

30 mars 2023

I PROJET CIRCULADES, ALEXANDRE BESSON

36 laboratoires et plus de 180 chercheurs, appartenant à l'ensemble des organismes de recherche du territoire d'Occitanie, collaborent avec l'ambition de mener des recherches pionnières et appliquées sur le sujet de l'économie circulaire. L'expertise interdisciplinaire de ce consortium doit permettre de construire un fondement scientifique à ce modèle de développement afin de proposer des outils d'aide à la décision aux institutions, entrepreneurs, citoyens...

Dans le défi clé CIRCULADES, l'innovation se décline jusque dans le processus de co-construction des projets collaboratifs financés. Plutôt que de passer par des appels à projets, des séminaires sont organisés pour mettre en relation les différents chercheurs et faciliter l'émergence de projets interdisciplinaires. Ce processus a permis de définir 3 projets structurants permettant d'embrasser un large panel d'expertises disciplinaires. Consulter les projets :

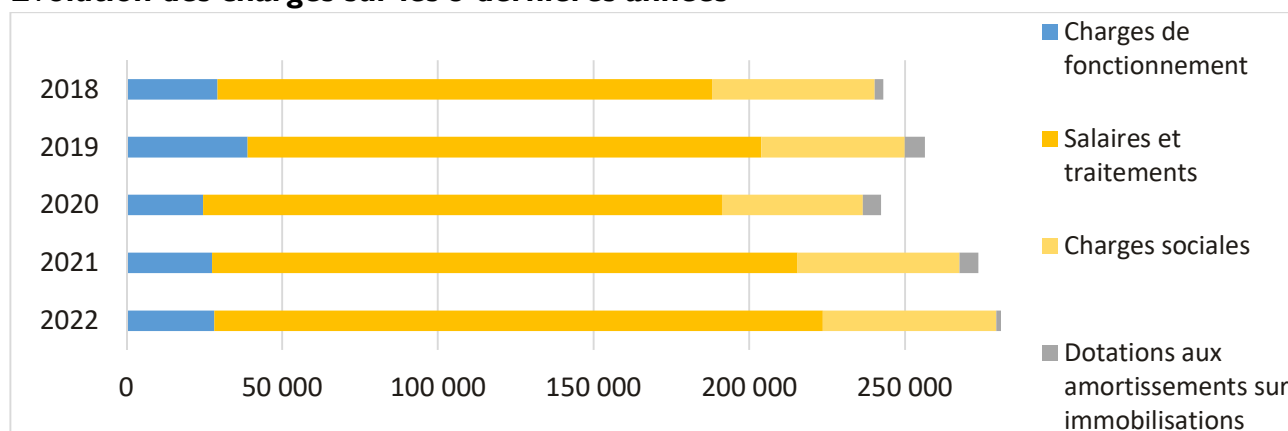
- ✓ [Projet ASECT - Défi clé Circulades \(univ-toulouse.fr\)](https://univ-toulouse.fr/projet-asect)
- ✓ [Projet BiogazOvert - Défi clé Circulades \(univ-toulouse.fr\)](https://univ-toulouse.fr/projet-biogazovert)
- ✓ [Projet RECULITI - Défi clé Circulades \(univ-toulouse.fr\)](https://univ-toulouse.fr/projet-reculiti)

Pour suivre l'actualité de CIRCULADES sur le [site internet](#) ou bien sur [LinkedIn](#)

II RAPPORT FINANCIER 2022

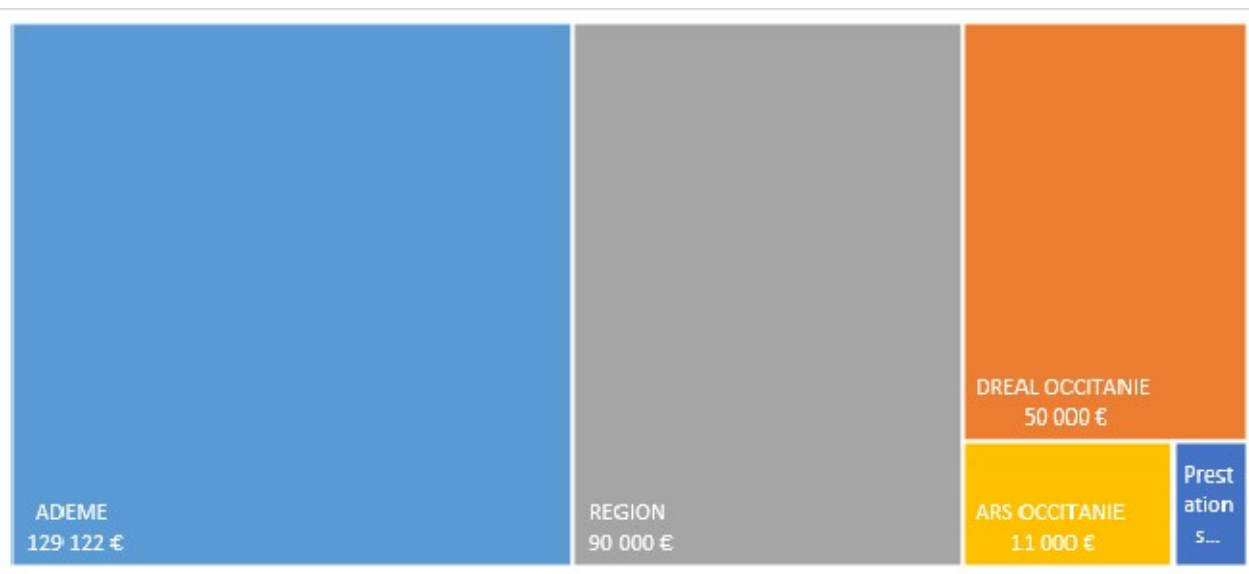
Les comptes 2022 sont présentés. Ils ont été joints, dans leur intégralité, aux membres de l'association avec la convocation.

Evolution des charges sur les 5 dernières années



En dehors des charges liées à l'emploi des salariés, le loyer représente à lui seul plus de 10 000 € par an dans le fonctionnement. Viennent ensuite les frais liés aux déplacements, de l'ordre de 5 000 € en 2022, soit un retour au niveau constaté de dépense constaté en 2019, avant la crise sanitaire.

Les revenus de l'association en 2022



Les revenus de prestations correspondent à des travaux menés dans le cadre du RARE (Réseau des Agences Régionales de l'Environnement) et facturés à hauteur de 1 500 € ainsi que des entrées au colloque à hauteur de 2 380 €.

Le financement apporté par l'ARS est renouvelé pour une période de 3 ans (2022-2024). Il permet la réalisation de l'enquête auprès des praticiens libéraux dans le cadre du contrôle par l'ARS de la bonne gestion des déchets de soins à risque infectieux de ces professionnels de santé.

Rapports du commissaire aux comptes

Philippe GANDON, Cabinet SERCO, commissaire aux comptes, a procédé à l'audit des comptes relatifs à l'exercice clos le 31/12/2022. Il ne peut être présent ce jour mais a confié la lecture de ses rapports à Flavien RABUSSEAU, trésorier de l'association. Le commissaire aux comptes a eu accès à l'ensemble des documents et n'a pas constaté d'anomalie. Les comptes présentés sont réguliers et sincères, ils reflètent fidèlement l'image de l'exercice 2022 et du patrimoine de l'association. Le rapport spécial ne comporte aucune mention car il n'existe pas de convention règlementée entre l'Ordeco et ses dirigeants.

Le résultat 2022 s'élève à + 6 942,38 €. Il sera proposé de l'affecter aux fonds associatifs qui s'élèveront alors à 103 835 € (ceci représente 3,5 mois d'activité de la structure et permet de patienter avant l'arrivée des premières échéances de subventions).

III RAPPORT D'ACTIVITES 2022 & PROGRAMME 2023

ACTIVITES 2022

Le rapport d'activité est consultable en ligne sous la forme d'un catalogue téléchargeable :

<https://heyzine.com/flip-book/865877348a.html>

Sans entrer dans le détail, la directrice fait un bref retour sur les principales missions d'observation de l'Ordeco et met l'accent sur les divers partenariats en complément de ces missions.

L'Ordeco se veut un outil au service de tous et l'équipe met tout en œuvre pour répondre aux attentes des uns et des autres. Elle les remercie tous pour leur investissement et leur professionnalisme.

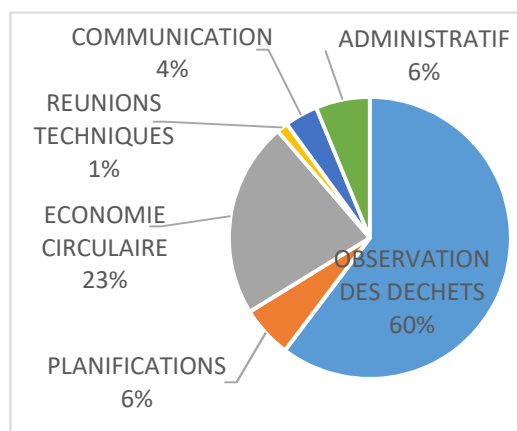
Estelle GUILLE, en charge de l'observation statistique des Déchets des Activités Economiques, en partenariat avec la CCI de Toulouse et la Chambre des Métiers, présente les résultats de la dernière évaluation. La présentation est jointe en annexe du présent compte-rendu.

PROGRAMME 2023

Le projet de programme est présenté et joint en annexe du présent compte-rendu. Plus des 2/3 du programme restent consacré à l'observation des déchets, 4 salariés travaillent à temps plein sur ces sujets.

Pierre-Yves EMPIS présente la mission qui lui est confiée concernant la réalisation d'un tableau de bord d'indicateurs de la transition vers une économie circulaire.

Le budget prévisionnel proposé aux financeurs s'élève à 344 000 € dont 91% de charges liées à l'emploi du personnel. Le budget est en augmentation par rapport à 2021, notamment du fait de la mission « Tableau de bord des indicateurs de l'Economie Circulaire ».



IV RAPPORT MORAL DU PRESIDENT

Après le bilan complet et factuel que Chloé vous a présenté, je me dois de vous présenter le « rapport moral » annuel du président, il sera bref, là n'est pas l'essentiel de la matinée.

Je tenais tout d'abord à remercier la communauté des chercheurs du défi « Circulades », qui vous a été présenté, et en particulier Alexandre Besson, pour son accueil dans ces beaux locaux, merci infiniment Alexandre.

Nous sommes sortis, enfin, je l'espère pour un certain temps, de la pandémie, nous pouvons de nouveau vivre et travailler comme avant, enfin peut-être pas tout à fait comme avant. Les mois de confinement et contraintes ont laissé des traces sur les humains et leurs organisations. Certaines traces, me semble-t-il plutôt positives sur les organisations, nous avons appris à travailler autrement, en réduisant nos déplacements, induisant donc des pratiques favorables à la réduction des GES, notamment.

D'autres traces plus complexes à analyser dans leurs conséquences à moyen et long terme, quant aux rapports de nos concitoyens au travail, et donc au fonctionnement des organisations employant des salariés, beaucoup d'employeurs vous le confirmeront. Constat global, contexte dans lequel l'ORDECO œuvre, mais qui ne semble pas concerner notre Observatoire dans son fonctionnement au quotidien. L'équipe est bien en place, sous la direction de Chloé, ses membres sont toujours motivés et efficaces, merci à eux, on devrait dire à elles, largement majoritaires. Elle s'est même enrichie récemment, pour satisfaire aux attentes et besoins de nos mandants, la Région, l'ADEME, la DREAL principalement, que je remercie comme chaque année de leur confiance renouvelée et renforcée.

Outre ses missions régaliennes d'Observation, l'ORDECO a aussi une vie associative, une parole sollicitée et écoutée, une implication dans l'œuvre régionale commune vers un mieux disant environnemental. Concernant sa vie associative, rythmée par les conseils d'administrations trimestriels, elle est harmonieuse quant à l'atmosphère générale des conseils, nous ne pouvons que regretter un taux de participation assez faible, en tout cas par rapport à ce que nous constatons il y a quelques années, les temps changent, je l'ai évoqué en introduction. Dommage, cette richesse dans les échanges, entre public et privé, associatifs et entreprises, apporte beaucoup à ceux qui la vivent, nous attendons ou espérons un regain sur ce point, appel aux administrateurs ...

Concernant la parole publique de l'ORDECO, elle a été largement sollicitée lors de la concertation sur le devenir de l'unité de valorisation énergétique de la SETMI, au cours de laquelle Chloé et moi sommes intervenus. Citons aussi le colloque organisé à la CCI en juin, enfin, après une annulation pour cause de ce que l'on sait, belle réussite, à renouveler bien évidemment en 2024 !

L'ORDECO a même, cette année, porté la voix de Cycl'op, la plateforme régionale des acteurs de l'économie circulaire, outre atlantique, au Canada, ce qui a permis de créer un rapprochement entre les chercheurs du défi Circulades et un groupe de chercheurs Québécois.

En conclusion, et comme chaque année, parce que si les besoins de nos mandants évoluent en même temps que nos missions, le but, les objectifs, la finalité, je dirai l'ADN de l'ORDECO, ne changent pas ; je le rappelle à chaque AG que je préside, et le rappellerai encore tant que vous m'accorderez votre confiance comme président.

L'ORDECO c'est :

- Des structures publiques, œuvrant pour l'intérêt général, qui font confiance à une équipe, travaillant dans un esprit de service public, quelles que soient les circonstances.
- Une gestion paritaire, impliquant toutes les facettes et tous les intérêts, toute la bulle des structures qui œuvrent pour un mieux disant environnemental, qu'elles soient publiques, privées, associatives, appuyées par des personnes qualifiées.
- Et enfin, ce qui fait sa spécificité par rapport aux autres observatoires, dès la création de l'ORDIMIP, les échanges, la concertation, l'espace de rencontre entre les professionnels, les services publics et les associations.

Je vous remercie de votre attention et vous propose de passer au point suivant de l'ordre du jour.

Jacques POUJADE
Président de l'ORDECO
Assemblée générale annuelle du 30 mars 2023

V VOTES

Le relevé des 22 votes (membres présents et procurations) est le suivant :

	VOIX POUR	ABSTEN TION	VOIX CONTRE
Rapport financier 2022	22		
Affectation du résultat (+ 6 942,38 €) au fonds associatifs	22		
Rapport d'activité 2022	22		
Rapport moral du Président 2022	22		
Programme 2023	22		


Les rapports 2022, financier, d'activités et moral sont adoptés à l'unanimité.

Le résultat de + 6 942,38 € est affecté aux fonds associatifs, les portant ainsi à 103 835 €.

Le Secrétaire,
Laurent RODAT



Le Président,
Jacques POUJADE





























Observatoire Régional des Déchets et
de l'Economie Circulaire en Occitanie

Assemblée Générale

30 mars 2023

Maison de la Recherche et de la Valorisation

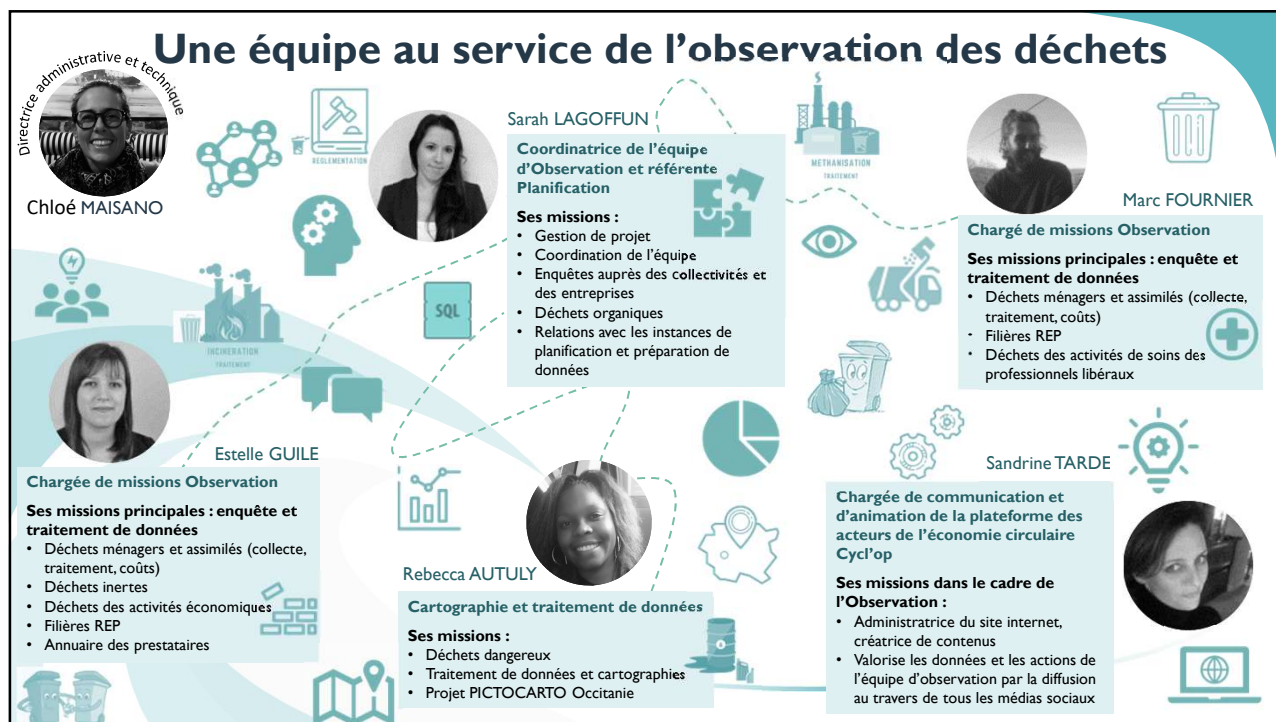
Nom	Organisme	Collège					Signature
		Adm	Ass	Ent	Coll	PQ	
POUSADE Jacques	Personne physique					X	
PESSO Alice	Alchimiste			X			
BARDOU Gérard	ADREIF	X					
RABUSSEAU Flavien	OCCITANIS			X			
CHAZARIN Stavez	Veolia			X			
WOLFF Laurent	LAFARGE			X			
KROJSEK Inup	TRIFYX				X		
ENSERGUEY Nathalie	Grand Montauban				X		
Barnie Legia	INSA					X	
Dominique Collin	Amis de la Terre		X				
LEICK-JONARD Pascal	RCCO		X				
Bénédicte Fourquet	SDD82					X	
RIEUTORT waie	FEDEREC OCCITANIE			X			
S. MEUNIER	CEMEX.			X			
F. DUPUY	PICOJOLE		X				
F. DELBOS	cci 31			X			
Julie Noë P	Nouvelle Attitude			X			
C DUBUY	SUEE			X			
L RODAT	les Verts			X			

Nom	Organisme	Collège					Signature
		Adm	Ass	Ent	Coll	PQ	
RICHARD JESSÉ	CESER					X	
François CROUET	V de Toulouse Toulouse Métropole				X		
John DODDS	Ordeco					X	
C. DELGA	REGION				X		
A. LANGEVINE	REGION				X		
S. LODA	PERRIGNAN				X		
V. BANYULS	PAPREC			X			
M. ARDITI	FNE LR		X				
P. ROQUES	PAPREC			X			
C. Bernard	REGION						
B. Delsau	ÉCOLOGIE						
E. ESCRIVÉ	UNICEF			X			
J.B LAURE	"			X			
M. LASCOMBE	CRESS Occ.			X			
S. CARBAUS	ADENE	X					
S. RINERONIE	VEDUA			X			
C. BRIANE	BRIANE			X			
C. DURAND	CENEX			X			
J. OBERTI	SICOVAL/ANF				X		
M. BERLY	SIRDONAD				X		
S. DELAGE	FNAGE			X			
P. LASALETTE	FEDREC			X			
P. DONNADIEU	SYDETOM66				X		
C. TADEU	VEDUA			X			

Nom	Organisme	Collège					Signature
		Adm	Ass	Ent	Coll	PQ	
JF REZEAU	CCi Océi			X			EXUSE
S. JOP	ST ORENS				X		EXUSE



RAPPORT D'ACTIVITES 2022 & PROGRAMME 2023





ACTIVITES 2022 & PROGRAMME 2023

OBSERVATION & PLANIFICATION DÉCHETS	RÉALISATION 2022	PROJET 2023
Déchets Ménagers et Assimilés –enquêtes collecte & traitement, coûts du SPGD	<ul style="list-style-type: none"> Enquête « collecte DMA 2021 » auprès de 155 EPCI et 557 déchèteries. Taux de retour de 96% représentant 99% de la population. Enquête « Incinération (7 unités) et ISDND (20 unités) 2021 ». Suivi des coûts du SPGD 	<ul style="list-style-type: none"> Enquête « collecte DMA 2021 » : exploitation des données, cartographies, fiches de synthèse, publication Enquête « installations de traitement des DMA (incinération, ISDND, méthanisation, compostage et centres de tri DMA) ». Suivi des coûts du SPGD.
Déchets Dangereux	<ul style="list-style-type: none"> Exploitation de GERE 2020 Suivi d'un panel d'installations productrices de référence, sur plusieurs années, mis en parallèle d'indicateurs économiques. 	<ul style="list-style-type: none"> Exploitation de GERE 2021 Plaquette VHU à destination des collectivités Suivi d'un panel d'installations productrices de référence mis en parallèle d'indicateurs économiques.
Déchets des Activités de Soins	<ul style="list-style-type: none"> Fin des enquêtes « gestion des DASRI des praticiens libéraux » sur le 34 et le 65. Focus traitement des DASRI 	<ul style="list-style-type: none"> Enquête « gestion des DASRI des praticiens libéraux » sur le 48 et le 82. Focus traitement des DASRI Mise à jour de la liste des transporteurs.



ACTIVITES 2022 & PROGRAMME 2023

OBSERVATION & PLANIFICATION DÉCHETS	RÉALISATION 2022	PROJET 2023
Déchets inertes et du BTP	<ul style="list-style-type: none"> Enquête « gestion des déchets inertes - données 2021 » : enquête auprès de 294 établissements (60% de taux de retour) et exploitation des données GERE pour les ISDI et les carrières. Focus sur les solutions disponibles pour la gestion des terres excavées. Collaboration FFB pour la mise à jour commune des annuaires 	<ul style="list-style-type: none"> Exploitation de l'enquête « gestion des déchets inertes - données 2021 » ISDI et carrières : exploitation de GERE 2021 Collaboration FFB pour la mise à jour commune des annuaires Contribution à l'Observatoire des matériaux de la construction
Déchets des Activités Economiques	<ul style="list-style-type: none"> GERE 2020 : suivi d'un panel d'installations productrices de référence, sur plusieurs années, mis en parallèle d'indicateurs économiques. 	<ul style="list-style-type: none"> GERE 2021 : suivi d'un panel d'installations productrices de référence mis en parallèle d'indicateurs économiques. Centre de tri DAE : étendre l'enquête ITOM et mieux tracer les flux de DAE entrants/sortants de la région. Une fiche de synthèse sur les centres de tri du Plastique.



Déchets d'activités économiques L'outil de la CCI Toulouse, la CMA 31 et l'ORDECO

PERIMETRE

- Déchets non dangereux des activités économiques (hors inertes et hors boues)
- Estimation statistique du gisement

HISTORIQUE DE L'OUTIL

- 2001 : création de l'outil à partir de 2 outils préexistants développés par la CCI de Toulouse et la CMA de Haute Garonne
- 2009 : première mise à jour
- 2017 : seconde mise à jour
- **Principe de gratuité**

SOURCES

- **INSEE :**
 - Enquête sur les déchets de l'industrie, 2012
 - Enquête sur les déchets du commerce, 2012
- **Ministère de l'environnement**
 - Etude sur les déchets du BTP, 2014
- **CNIDEP**
 - Etude sur les déchets des artisans de Haute Garonne, 2017
- **ADEME**
 - Etude sur les déchets de bureau, 2017
- **Autres**
 - Ratios datant des versions précédentes de l'outil issus d'études de l'ADEME, des CCI, etc.



Déchets d'activités économiques L'outil de la CCI Toulouse, la CMA 31 et l'ORDECO

DONNEES NECESSAIRES

- **Registre du commerce et des sociétés**
- **Répertoire des métiers**

- Code APE
- Effectif salarié brut
- 5 critères de regroupement libres

Liste
d'établissements
source

Ratios de
DAE

Première estimation


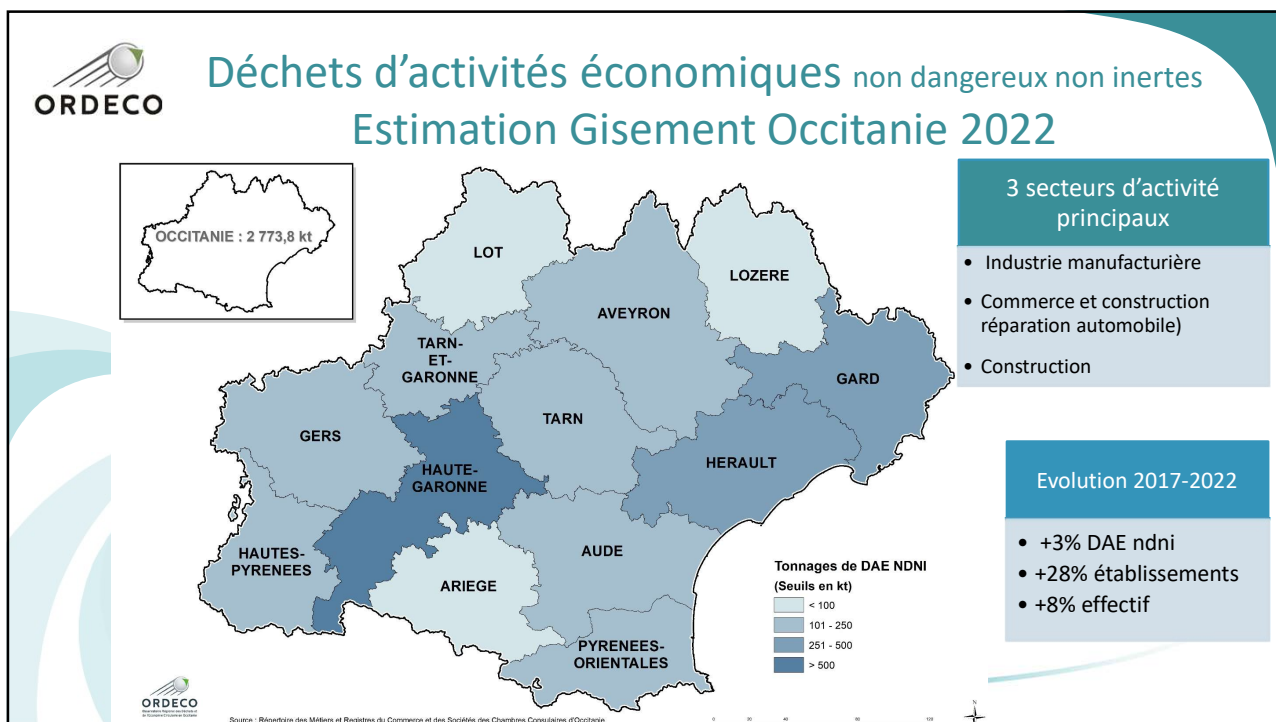
- Gisement de DAE NDNI selon 18 secteurs d'activité et 5 classes d'effectif salarié

% par nature
de déchets

- Gisement de DAE NDNI selon 18 secteurs d'activité et 9 typologies de nature de déchets

Seconde estimation







Déchets d'activités économiques Perspectives

Des difficultés pour la mise à jour de l'outil actuel de la CCI Toulouse, la CMA 31 et l'ORDECO

- Ratios moins disponibles au national (secret statistique)
- Evolution des fichiers RCS et RM

D'autres solutions d'estimation du gisement

- Travaux de l'AREC Nouvelle Aquitaine dont peuvent bénéficier les autres observatoires dans le cadre du Réseau des Agences Régionales de l'Environnement (RARE)

D'autres solutions et outils pour l'observation des DAE

- Travaux nationaux de l'ADEME pour proposer d'autres outils et aller vers une observation harmonisée des DAE



ACTIVITES 2022 & PROGRAMME 2023

OBSERVATION & PLANIFICATION DÉCHETS	RÉALISATION 2022	PROJET 2023
Déchets Organiques	<ul style="list-style-type: none"> • Amélioration de la connaissance des installations de gestion des déchets organiques • Exploitation de GEREP 2020 (gros producteurs) et fiche de synthèse : NON REALISE 	<ul style="list-style-type: none"> • Installations SPA 3 et déconditionneurs : région et départements limitrophes • Fiches de synthèse sur la collecte, le traitement et les gros producteurs.
Filières à responsabilité élargie du producteur	<ul style="list-style-type: none"> • Analyse des rapports des éco-organismes, recherches et inventaire des exutoires de ces filières afin de mettre en cohérence les réponses apportées par les collectivités dans l'enquête « collecte 2021 » : NON REALISE • Recherches et construction d'une section spécifique aux REP sur le site Internet 	<ul style="list-style-type: none"> • Analyse des rapports et des données transmises par les éco-organismes, recherches et inventaire des exutoires de ces filières afin de mettre en cohérence les réponses apportées par les collectivités dans l'enquête « collecte 2021 » : prévisionnel de 10 filières étudiées, une fiche de synthèse par filière.



ACTIVITES 2022 & PROGRAMME 2023

OBSERVATION & PLANIFICATION DÉCHETS	RÉALISATION 2022	PROJET 2023
PICTO OCCITANIE	<ul style="list-style-type: none"> Mise en place d'une thématique « déchets » sur la plateforme PICTOCARTO Occitanie : cartographie dynamique et Atlas 	<ul style="list-style-type: none"> Poursuite du travail sur PICTOCARTO Occitanie Préparation de jeux de données pour PICTOSTAT
Travaux pour partenaires, contributions aux réseaux, rencontres d'acteurs, amélioration de la connaissance, ...	<ul style="list-style-type: none"> 32 rencontres d'acteurs 32 GT RARE 24 GT ADEME 6 GT réemploi dans le bâtiment 4 GT OREO 3 GT DGPR 3 CCES de Collectivités 2 réunions MTE déchets marins 2 réunions Pacte vert Région 	<ul style="list-style-type: none"> Contributions actives à divers réseaux nationaux : ROLD de l'ADEME, réseau des observatoires déchets du RARE, GT ADEME pour la refonte globale de l'observation. Contribution à l'évolution de SINOE : GT ADEME SINOE Rencontres d'acteurs du domaine des déchets, visites de sites, ...
Contribution à la PLANIFICATION	<ul style="list-style-type: none"> Suivi des indicateurs du PRPGD Début des travaux de prospective 	<ul style="list-style-type: none"> Suivi des indicateurs du PRPGD et intégration des nouveaux indicateurs AGECE Fin des travaux de prospective Préparation de données spécifiques et participation aux réunions thématiques organisées dans le cadre du suivi du plan



ACTIVITES 2022 & PROGRAMME 2023



OBSERVATION & PLANIFICATION DÉCHETS	RÉALISATION 2022	PROJET 2023
DEPOTS ILLEGAUX DE DECHETS	<ul style="list-style-type: none"> Un atelier spécifique dans la programme du colloque 	<p>UN STAGE DE 6 MOIS :</p> <ul style="list-style-type: none"> Exploiter la base de données « Sentinelle de la nature » de FNE Exploiter les données de l'enquête SINOE (des questions spécifiques sur le sujet) Chercher les données disponibles auprès de partenaires (DDT, PNR, BRGM, BASIAS, DREAL, CEREMA) : exploiter, analyser, compiler et rassembler régionalement l'information déjà disponible. Faire des propositions pour améliorer la collaboration et la remontée d'information entre partenaires pour créer des synergies d'intervention.

Une équipe qui s'élargit à l'Economie Circulaire



Directrice administrative et technique
Chloé MAISANO



Sandrine TARDE

Chargée de communication et d'animation de la plateforme des acteurs de l'économie circulaire Cycl'op

Ses missions dans le cadre de l'Economie Circulaire :

- Co-anime la plateforme Cycl'op, aux côtés de l'ADEME et de la Région, et le réseau social LinkedIn associé
- S'implique dans les différents réseaux partenaires et représentatifs des piliers de l'Economie Circulaire
- Réalise une veille des projets et acteurs
- Participe à l'organisation d'événements
- Diffuse savoirs et connaissances auprès de la communauté Economie Circulaire de l'Occitanie



Pierre-Yves EMPIS

Chargé de mission Economie Circulaire

Sa mission :

- Réaliser le tableau de bord régional des indicateurs de l'Economie Circulaire : un véritable challenge qui consiste à trouver des indicateurs mesurables à l'échelle du territoire qui permettront de suivre la conversion à l'Economie Circulaire de l'Occitanie



		ACTIVITES 2022 & PROGRAMME 2023
ECONOMIE CIRCULAIRE	RÉALISATION 2022	PROJET 2023
CYCL'OP	Animation de la plateforme Cycl'op : <ul style="list-style-type: none"> • Appui à la création de communautés, à la communication, promotion, essaimage et diffusion de contenus • Valorisation des actions régionales au niveau national et international • Mobilisation des groupes de travail et réseaux • Relais avec le CIRIDD sur des problèmes techniques, ponctuel et plus structurant • Participation à la vie de l'écosystème du hub central economiecirculaire.org • Reporting sur l'utilisation de la plateforme 	Animation de la plateforme Cycl'op : <ul style="list-style-type: none"> • Appui à la création de communautés, à la communication, promotion, essaimage et diffusion de contenus • Valorisation des actions régionales au niveau national et international • Mobilisation des groupes de travail et réseaux • Relais avec le CIRIDD sur des problèmes techniques, ponctuel et plus structurant • Participation à la vie de l'écosystème du hub central economiecirculaire.org • Reporting sur l'utilisation de la plateforme • Réponses aux messages reçus via le mail webmastercycl-op.org.
Travaux pour partenaires, contributions aux réseaux, rencontres d'acteurs, amélioration de la connaissance, ...	<ul style="list-style-type: none"> • 7 rencontres d'acteurs • Défi clé CIRCULADES • Forum régional de l'EC • AMI Compétences et Métiers d'Avenir – Métiers de l'EC • Appel à Manifestation d'Intérêt ECO • Second'ère • 4 ateliers EIT • Cellule de coordination PRAEC 	<ul style="list-style-type: none"> • Participations aux réseaux régionaux en lien avec l'EC : Terre EFC, Ecoconception, Cluster Réemploi, Club de l'EC, Copil PRAEC, EIT, ... • Participation à la deuxième édition de l'AMI ECO • AMI Compétences et Métiers d'Avenir – Métiers de l'EC • Défi clé CIRCULADES • Cellule de coordination PRAEC • ...



INDICATEURS ECONOMIE CIRCULAIRE OCCITANIE

Une demande ADEME Occitanie : Définir et mettre en place des indicateurs Economie Circulaire au niveau régional.
Privilégier une vision Economie-Consommation. « S'éloigner », si possible, d'une vision exclusive DECHETS. **Un regard neuf.**

➔ Une mission de 11 mois (février-décembre 2023) – « en partant d'une feuille blanche... »

Comment mesurer la circularité ?

« Mesurer les traits marquants d'une réalité complexe »

- **Un fort enjeu** : Contexte de sobriété matière/autonomie territoriale/transition écologique.
A l'échelle : pays / collectivités / entreprises....)
- **Un sujet complexe, technique...une connaissance limitée de la donnée** :
Eparses, partielle, inexistante, non disponible...non pertinente...encore plus au niveau régional.

Territorialisation des indicateurs ?

« Il n'y a pas d'indicateurs clés en main »

- **Projets de plus en plus nombreux à l'échelle territoriale.**
- **Différentes méthodes** (niveaux de complexité) /
- **Hétérogénéité de choix d'indicateurs**
- Difficulté à traduire concrètement l'essence de EC :
Impératif de sobriété
(Découplage croissance- PIB/mat) / (Résilience)

Outil d'évaluation, à partir d'un élément mesurable, permettant de considérer l'évolution par rapport à une référence. Robuste, fiable, précis, sensible, compréhensible, simple, utile, pertinent, au coût acceptable. Suivi dans le temps.



INDICATEURS ECONOMIE CIRCULAIRE OCCITANIE

QUELLES DEMARCHES ? OÙ EN EST-ON ?

1) CADRAGE

- **POINT ADEME** le 21 février
Florence HUC
- **POINT REGION** le 9 mars
Carole Bernard

2) BENCHMARK

- **Benchmark de l'existant Europe & National / Régional**
- Point Méthodologique
- Sources existantes

Rencontres : Cabinet UTOPIE (Métabolisme régionaux / Flux Matières) –
OCCI MORE (Eco-conception) - INDDIGO (EIT) - TERRES d'EFC - CCI OCCITANIE
(ACTIF-EIT) - TOULOUSE METROPOLE (EIT)
DREAL - DREETS - ADEME - Réseau RARE - ...

3) – PREMIER LIVRABLE (février-mars)

- **Tableau synthèses de l'ensemble des indicateurs rencontrés pour chaque Axe / pilier**

Quelles données significatives à disposition en Occitanie ?
Quelles données nécessitent traitement/étude spécifique ?
Que souhaite-t-on / Que peut-on réellement mesurer ?

4) – CONCERTATION A VENIR avril-mai

- **Organiser des « réunions de concertation », par Piliers EC, avec les parties prenantes pour déterminer les indicateurs les plus probants pour le territoire.**

Quels indicateurs Economie Circulaire en Occitanie ?

Une première approche, « feuille blanche » - Une démarche itérative...et pragmatique, dans un temps limité (vs logique de Recherche)



INDICATEURS ECONOMIE CIRCULAIRE OCCITANIE

FEVRIER-MARS : PRINCIPAUX ENSEIGNEMENTS

Principale référence nationale : 11 Indicateurs clés pour le suivi de l'Economie Circulaire

Service des données et études statistiques - SDES – DATALAB – Méthodologie EUROSTAT + 7 PILIERS ECONOMIE CIRCULAIRE ADEME



Au niveau national :
1 à 3 indicateurs par pilier

- Sources et méthodologies complexes : comptabilité flux matière, remontées données européennes...ODD...

Au niveau régional :
Peu d'exemples de mise en place d'Indicateurs à l'échelle régionale

- Volonté d'adapter précisément le modèle national ou choix de s'en éloigner
- Démarches externalisées/BE, souvent inabouties
- Problématique : budget - temps – moyens
- Écueil : retomber dans le prisme déchets



INDICATEURS ECONOMIE CIRCULAIRE OCCITANIE

11 INDICATEURS CLES POUR LE SUIVI DE L'ECONOMIE CIRCULAIRE 2021 - SDES - DATALAB

Pilier de l'économie circulaire	Indicateur
Extraction/exploitation et achats durables	① Consommation intérieure de matières par habitant ODD - LTECV
	② Productivité matières ODD - LTECV
	③ Empreinte matières ODD
Éco-conception (produits et procédés)	④ Écolabel européen AGEC
Écologie industrielle et territoriale	⑤ Nombre de démarches d'écologie industrielle et territoriale AGEC
Économie de la fonctionnalité	⑥ Nombre d'entreprises et de collectivités accompagnées sur l'économie de la fonctionnalité par l'Ademe AGEC

- Sobriété Matière
- Découplage Eco PIB – Extraction
- Impact environnemental
- Vision Cycle de vie de la production
- Nouvelles pratiques des producteurs

Consommation responsable	⑦ Gaspillage alimentaire ODD - AGECE
Allongement de la durée d'usage	⑧ Dépenses des ménages consacrées à l'entretien et à la réparation (hors véhicules) AGECE
Recyclage (matière et organique)	⑨ Évolution des tonnages de déchets mis en décharge
	⑩ Incorporation des matières premières de recyclage
Allongement de la durée d'usage et recyclage	⑪ Emplois de la réparation et du recyclage

- Nouveaux comportements des consommateurs
- Recyclage
- Prévention
- Gestion Déchets
- Emploi



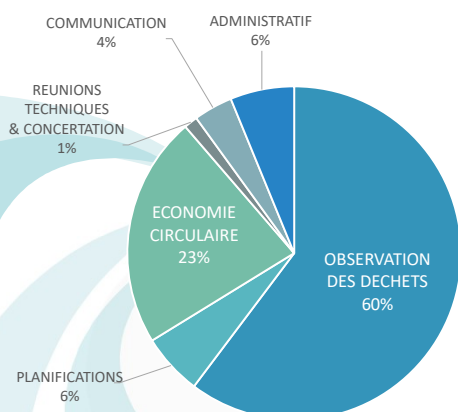
ACTIVITES 2022 & PROGRAMME 2023

	RÉALISATION 2022	PROJET 2023
COMMUNICATION	<ul style="list-style-type: none"> Gestion des adhésions 4 Newsletters 14 Flash Actus Mise à jour du site Internet Maintien à jour de l'annuaire des prestataires Animation des réseaux sociaux 	<ul style="list-style-type: none"> Gestion des adhésions Newsletter Publication d'actualités Mise à jour du site Internet Maintien à jour de l'annuaire des prestataires Animation des réseaux sociaux
COLLOQUE / Réunions Techniques	<ul style="list-style-type: none"> Colloque le 29 juin : 126 participants, 37 intervenants 	<ul style="list-style-type: none"> Dépôts illégaux Amiante en déchèterie
ADMINISTRATIF	<ul style="list-style-type: none"> Comptabilité, ressources humaines, financements, statutaire 	<ul style="list-style-type: none"> Comptabilité, ressources humaines, financements, statutaire



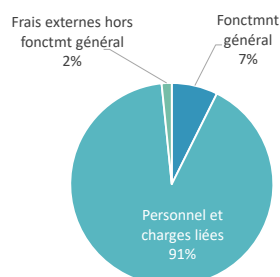
PREVISIONNEL 2023

REPARTITION TEMPS DE TRAVAIL

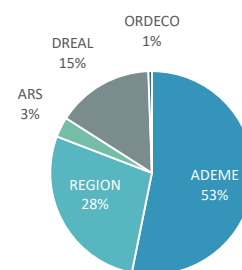


BUDGET PREVISIONNEL : 344 000 €

Charges



Ressources





Serco Partners

Expertise comptable
Commissariat aux comptes
Audit et Conseil

Bruno Le Besnerais
François Tournier
Philippe Gandon
Associés

ORDECO
L'Observatoire des Déchets et de l'Economie
Circulaire en Occitanie
24 Rue du général Ferrié
31500 Toulouse

Rapport du commissaire aux comptes sur les comptes annuels

Exercice clos le 31 décembre 2022



Rapport du commissaire aux comptes sur les comptes annuels

A l'Assemblée Générale de l'Association « L'Observatoire des Déchets et de l'Economie Circulaire en Occitanie » « ORDECO »,

Opinion

En exécution de la mission qui nous a été confiée par votre assemblée générale, nous avons effectué l'audit des comptes annuels de l'Association "L'Observatoire des Déchets et de l'Economie Circulaire en Occitanie " relatif à l'exercice clos le 31 décembre 2022, tels qu'ils sont joints au présent rapport.

Nous certifions que les comptes annuels sont, au regard des règles et principes comptables français, réguliers et sincères et donnent une image fidèle du résultat des opérations de l'exercice écoulé ainsi que de la situation financière et du patrimoine de l'association à la fin de cet exercice.

Fondement de l'opinion

Référentiel d'audit

Nous avons effectué notre audit selon les normes d'exercice professionnel applicables en France. Nous estimons que les éléments que nous avons collectés sont suffisants et appropriés pour fonder notre opinion.

Les responsabilités qui nous incombent en vertu de ces normes sont indiquées dans la partie « Responsabilités du commissaire aux comptes relatives à l'audit des comptes annuels » du présent rapport.

Indépendance

Nous avons réalisé notre mission d'audit dans le respect des règles d'indépendance qui nous sont applicables, sur la période du 1^{er} janvier 2022 à la date d'émission de notre rapport, et notamment nous n'avons pas fourni de services interdits par le code de déontologie de la profession de commissaire aux comptes.



Justification des appréciations

En application des dispositions des articles L. 823-9 et R.823-7 du code de commerce relatives à la justification de nos appréciations, nous portons à votre connaissance les appréciations suivantes qui, selon notre jugement professionnel, ont été les plus importantes pour l'audit des comptes annuels de l'exercice.

- **Règles et principes comptables**

L'annexe expose les règles et méthodes comptables utilisées pour l'établissement des comptes annuels.

Dans le cadre de notre appréciation des règles et principes comptables suivis par votre association, nous avons vérifié le caractère approprié de ces méthodes et des informations fournies dans les notes de l'annexe, et nous nous sommes assurés de leur correcte application.

- **Estimations significatives**

La note relative aux « informations complémentaires diverses » qui figure en page 1 de l'annexe des comptes annuels précise les hypothèses retenues pour la détermination de l'engagement relatif aux indemnités de fin de carrière comptabilisé pour un montant de 32 486 €.

Nous avons procédé à l'appréciation du caractère raisonnable de ces hypothèses et nous sommes assurés de la correcte évaluation de l'engagement.

- **Présentation d'ensemble des comptes annuels**

Nous nous sommes assurés de la concordance avec la comptabilité des informations données dans l'annexe.

- **Conclusion**

Les appréciations ainsi portées s'inscrivent dans le contexte de l'audit des comptes annuels pris dans leur ensemble et de la formation de notre opinion exprimée ci-avant. Nous n'exprimons pas d'opinion sur des éléments de ces comptes annuels pris isolément.

Vérifications spécifiques

Nous avons également procédé, conformément aux normes d'exercice professionnel applicables en France, aux vérifications spécifiques prévues par la loi.

Nous n'avons pas d'observation à formuler sur la sincérité et la concordance avec les comptes annuels des informations données dans le rapport financier du Conseil d'administration, et dans les autres documents adressés aux membres de l'Association sur la situation financière et les comptes annuels.



Responsabilités de la direction et des personnes constituant le gouvernement d'entreprise relatives aux comptes annuels

Il appartient à la direction d'établir des comptes annuels présentant une image fidèle conformément aux règles et principes comptables français ainsi que de mettre en place le contrôle interne qu'elle estime nécessaire à l'établissement de comptes annuels ne comportant pas d'anomalies significatives, que celles-ci proviennent de fraudes ou résultent d'erreurs.

Lors de l'établissement des comptes annuels, il incombe à la direction d'évaluer la capacité de l'association à poursuivre son exploitation, de présenter dans ces comptes, le cas échéant, les informations nécessaires relatives à la continuité d'exploitation et d'appliquer la convention comptable de continuité d'exploitation, sauf s'il est prévu de liquider l'association ou de cesser son activité.

Les comptes annuels ont été arrêtés par le Conseil d'Administration.

Responsabilités du commissaire aux comptes relatives à l'audit des comptes annuels

Il nous appartient d'établir un rapport sur les comptes annuels. Notre objectif est d'obtenir l'assurance raisonnable que les comptes annuels pris dans leur ensemble ne comportent pas d'anomalies significatives. L'assurance raisonnable correspond à un niveau élevé d'assurance, sans toutefois garantir qu'un audit réalisé conformément aux normes d'exercice professionnel permet de systématiquement détecter toute anomalie significative. Les anomalies peuvent provenir de fraudes ou résulter d'erreurs et sont considérées comme significatives lorsque l'on peut raisonnablement s'attendre à ce qu'elles puissent, prises individuellement ou en cumulé, influencer les décisions économiques que les utilisateurs des comptes prennent en se fondant sur ceux-ci.

Comme précisé par l'article L.823-10-1 du code de commerce, notre mission de certification des comptes ne consiste pas à garantir la viabilité ou la qualité de la gestion de votre association.

Dans le cadre d'un audit réalisé conformément aux normes d'exercice professionnel applicables en France, le commissaire aux comptes exerce son jugement professionnel tout au long de cet audit. En outre :

- il identifie et évalue les risques que les comptes annuels comportent des anomalies significatives, que celles-ci proviennent de fraudes ou résultent d'erreurs, définit et met en œuvre des procédures d'audit face à ces risques, et recueille des éléments qu'il estime suffisants et appropriés pour fonder son opinion. Le risque de non-détection d'une anomalie significative provenant d'une fraude est plus élevé que celui d'une anomalie significative résultant d'une erreur, car la fraude peut impliquer la collusion, la falsification, les omissions volontaires, les fausses déclarations ou le contournement du contrôle interne ;
- il prend connaissance du contrôle interne pertinent pour l'audit afin de définir des procédures d'audit appropriées en la circonstance, et non dans le but d'exprimer une opinion sur l'efficacité du contrôle interne ;
- il apprécie le caractère approprié des méthodes comptables retenues et le caractère raisonnable des estimations comptables faites par la direction, ainsi que les informations les concernant fournies dans les comptes annuels ;



■ il apprécie le caractère approprié de l'application par la direction de la convention comptable de continuité d'exploitation et, selon les éléments collectés, l'existence ou non d'une incertitude significative liée à des événements ou à des circonstances susceptibles de mettre en cause la capacité de l'association à poursuivre son exploitation. Cette appréciation s'appuie sur les éléments collectés jusqu'à la date de son rapport, étant toutefois rappelé que des circonstances ou événements ultérieurs pourraient mettre en cause la continuité d'exploitation. S'il conclut à l'existence d'une incertitude significative, il attire l'attention des lecteurs de son rapport sur les informations fournies dans les comptes annuels au sujet de cette incertitude ou, si ces informations ne sont pas fournies ou ne sont pas pertinentes, il formule une certification avec réserve ou un refus de certifier ;

■ il apprécie la présentation d'ensemble des comptes annuels et évalue si les comptes annuels reflètent les opérations et événements sous-jacents de manière à en donner une image fidèle.

Labège, le 10 mars 2023

Le commissaire aux comptes
Serco Partners

Philippe Gandon



ORDECO

Observatoire Régional des Déchets et
de l'Economie Circulaire en Occitanie

**COMPTES ANNUELS
2022**

ASSOCIATION ORDECO

24 RUE DU GENERAL FERRIE
31500 TOULOUSE

N° SIRET siège 398 720 417 00037

N° SIRET nouvel établissement 398 720 417 00045



**ORDECO
BILAN ACTIF**

DUREE DE L'EXERCICE : 12 MOIS DUREE DE L'EXERCICE PRECEDENT : 12 MOIS		Exercice clos le 31.12.2022			Exercice N-1 31.12.2021
		Brut	Amortissements et provisions (à déduire)	Net	
ACTIF IMMOBILISE	Immobilisations incorporelles :				
	Frais d'établissement				
	Frais de recherche et de développement				
	Concessions, licences, logiciels et droits similaires	6 195,40	6 195,40	0,00	0,00
	Fonds commercial				
	Autres immo. Incorporelles				
	Avances et acomptes				
	Immobilisations corporelles :				
	Terrains				
	Constructions				
	Install ⁿ techniques, matériels, et outill. industriels				
	Autres immobilisations corporelles	7 984,21	6 427,54	1 556,67	2 587,70
	Immobilisations corporelles en cours				
	Avances et acomptes sur immo. corporelles				
Immobilisations financières :					
Participations					
Créances rattachées à des participations					
Titres immobilisés de l'activité de portefeuille					
Autres titres immobilisés	991,25		991,25	76,25	
Prêts					
Autres immo. financières					
Total (I)	15 170,86	12 622,94	2 547,92	2 663,95	
ACTIF CIRCULANT	Stocks :				
	Matières premières, approvisionnements				
	En-cours de production biens et services				
	Produits intermédiaires et finis				
	Marchandises				
	Avances et acomptes versés sur commandes				
	Créances d'exploitation :				
	Usagers et comptes rattachés	0,00		0,00	0,00
	Autres créances	71 000,00		71 000,00	88 514,38
	Divers :				
Valeurs mobilières de placement					
Instruments de trésorerie					
Disponibilités	101 467,71		101 467,71	77 257,24	
Charges constatées d'avance	2 391,77		2 391,77	1 445,42	
Total (II)	174 859,48		174 859,48	167 217,04	
COMPTE DE REGUL.	Charges à répartir sur plusieurs exercices (III)				
	Primes de remboursement des emprunts (IV)				
	Ecart de conversion actif (V)				
TOTAL GENERAL (I+II+III+IV+V)	190 030,34	12 622,94	177 407,40	169 880,99	



ORDECO			
BILAN - PASSIF			
DUREE DE L'EXERCICE : 12 MOIS		Exercice N	Exercice N-1
DUREE DE L'EXERCICE PRECEDENT : 12 MOIS		31.12.2022	31.12.2021
FONDS ASSOCIATIFS	FONDS PROPRES		
	Fonds associatifs sans droit de reprise		
	Ecart de réévaluation (sans droit de reprise)		
	Réserves	96 893,40	94 155,09
	Report à nouveau		
	Résultat de l'exercice [Excédent ou Déficit]	6 942,38	2 738,31
	AUTRES FONDS ASSOCIATIFS		
	Autres fonds associatifs avec droit de reprise		
	Ecart de réévaluation (avec droit de reprise)		
	Apports		
	Legs et donations avec contrepartie d'actifs immobilisés		
	Subventions d'investissement sur bien non renouvelables		
Provisions réglementées			
	Total (I)	103 835,78	96 893,40
PROVISIONS POUR RISQUES ET CHARGES	Provisions pour risques		
	Provisions pour charges	32 486,58	32 486,58
	Total (II)	32 486,58	32 486,58
FONDS DEDIES	Sur Subvention de fonctionnement		
	Sur autres ressources		
	Total (III)	0,00	0,00
DETTES	Emprunts obligataires convertibles		
	Autres emprunts obligataires		
	Emprunts et dettes auprès des établissements de crédits		
	Emprunts et dettes financières diverses		
	Avances et acomptes reçues sur commandes en cours		
	Dettes fournisseurs et comptes rattachés	7 757,12	9 827,72
	Dettes personnel	17 773,00	17 473,00
	Dettes fiscales et sociales	15 554,92	13 200,29
	Dettes sur immobilisations et comptes rattachés		
	Dettes fiscales (impôts sur bénéfices)		
	Autres dettes		
Instrument de trésorerie			
COMPTES DE REGUL.	Produits constatés d'avance		
	Total (IV)	41 085,04	40 501,01
	Ecart de conversion Passif (IV)		
TOTAL GENERAL (I+II+III+IV)		177 407,40	169 880,99



ORDECO
COMPTE DE RESULTAT

DUREE DE L'EXERCICE : 12 MOIS		Exercice N	Exercice N-1
DUREE DE L'EXERCICE PRECEDENT : 12 MOIS		31.12.2022	31.12.2021
PRODUITS D'EXPLOITATION	Ventes de marchandises		
	Production vendue biens		
	Production vendue services	3 880,00	2 500,00
	Chiffre d'affaires net	3 880,00	2 500,00
	<i>dont exportation :</i>		
	Production stockée		
	Production immobilisée		
	Subventions d'exploitation	282 649,14	266 007,08
	Reprises sur prov. et amort., transferts de charges		
	Autres produits	0,00	500,00
	Cotisations	0,00	0,00
	Dons	0,00	500,00
	Legs et donations		
	Produits liés à financmnt réglemnts		
	Vente de dons en nature		
	Autre produits de générosité		
	Autres produits divers		
Total (I) - Produits d'exploitation	286 529,14	269 007,08	
CHARGES D'EXPLOITATION	Achats de marchandises		
	Variation des stocks (marchandises)		
	Achats de matières premières et autres appro.		
	Variation des stock (matières premières et appro.)		
	Autres achats et charges externes	28 202,84	27 467,74
	Impôts, taxes et versements assimilés	3 047,00	3 758,00
	Salaires et traitements	192 414,31	184 236,73
	Charges sociales	55 713,22	52 049,45
	Dotations aux amortissements : sur immobilisations	1 681,02	2 114,96
	Dotations aux provisions : sur immobilisations		
	Dotations aux provisions : sur actif circulant		
	Dotations aux provisions : pour risques et charges		3 960,29
	Autres charges		
Total (II) - Charges d'exploitation	281 058,39	273 587,17	
1. RESULTAT D'EXPLOITATION (I-II)		5 470,75	-4 580,09
Quote-parts de résultat sur opérations faites	Bénéfice ou perte transférée (III)		
	Pertes ou bénéfices transféré (IV)		



ORDECO			
COMPTE DE RESULTAT			
DUREE DE L'EXERCICE : 12 MOIS		Exercice N	Exercice N-1
DUREE DE L'EXERCICE PRECEDENT : 12 MOIS		31.12.2022	31.12.2021
PRODUITS FINANCIERS	De participation		
	D'autres valeurs mobilières et créances de l'actif immobilisé		
	Autres intérêts et produits assimilés	905,82	318,23
	Reprises sur provisions et transferts de charges		
	Différences positives de change		
	Produits nets sur cessions de valeurs mobilières de placement		
Total (V) - Produits financiers		905,82	318,23
CHARGES FINANCIERES	Dotations aux amortissements et provisions		
	Intérêts et charges assimilées		
	Différences négatives de change		
	Charges nettes sur cessions de valeurs mobilières de placement		
	Total (VI) - Charges financières	0,00	0,00
2. RESULTAT FINANCIER (V-VI)		905,82	318,23
3. RESULTAT COURANT avant impôts (I-II+III-IV+V-VI)		6 376,57	-4 261,86
PRODUITS EXCEPTIONNELS	Sur opérations de gestion	571,17	8 803,71
	Sur opérations en capital		
	Reprises sur provisions et transferts de charges		
	Total (VII) - Produits exceptionnels	571,17	8 803,71
CHARGES EXCEPTIONNELLES	Sur opérations de gestion	5,36	1 803,54
	Sur opérations en capital		
	Dotations aux amortissements et aux provisions		
	Total (VIII) - Charges exceptionnelles	5,36	1 803,54
4. RESULTAT EXCEPTIONNEL (VII-VIII)		565,81	7 000,17
+Report des ressources non utilisées des exercices antérieurs (IX)			
-Engagements à réaliser sur les ressources affectées (X)			
Total des produits (I+III+V+VII+IX)		288 006,13	278 129,02
Total des charges (II+IV+VI+VIII+X)		281 063,75	275 390,71
Excédent ou Déficit		6 942,38	2 738,31

EVALUATION DES CONTRIBUTIONS EN NATURE	PRODUITS			
	Bénévolat	13 416,00	12 732,00	
	Prestations en nature (prêt de locaux, de matériel, services gratuits, ...)	6 964,00	3 000,00	
	Dons en nature consommés ou utilisés en l'état			
	Total (VII) - Produits exceptionnels	20 380,00	15 732,00	
	CHARGES			
	Secours en nature			
	Mises à disposition gratuite	6 964,00	3 000,00	
	Prestations gratuites			
	Personnel bénévole	13 416,00	12 732,00	
Total (VIII) - Charges exceptionnelles		20 380,00	15 732,00	



ORDECO
IMMOBILISATIONS

SITUATIONS ET MOUVEMENTS DE L'EXERCICE 31.12.2022				
RUBRIQUES	VALEUR BRUTE AU DEBUT DE L'EXERCICE	AUGMENTATIONS par acquisitions	DIMINUTIONS par cession à des tiers ou hors service	VALEUR BRUTE A LA CLOTURE DE L'EXERCICE
Immobilisations incorporelles				
Concessions, licences, logiciels et droits similaires	6 195	0	0	6 195,40
Immobilisations corporelles				
Matériel de bureau et informatique	8 593			
Imprimante EPSON		650		
SORTIE HP OBS 3			900	
SORTIE imprimante ROTHER			359	
TOTAL Immobilisations corporelles	8 593	650	1 259	7 984,21
Immobilisations financières	76	915	0	991
TOTAL	14 865	1 565	1 259	15 171



ORDECO
AMORTISSEMENTS

SITUATIONS ET MOUVEMENTS DE L'EXERCICE 31.12.2022				
IMMOBILISATIONS AMORTISSABLES	Montant des amortismnts en début d'exercice	AUGMENTATIONS Dotaton de l'exercice	DIMINUTIONS Eléments sortis de l'actif et reprises	Montant des amortismnts à la fin de l'exercice
Immobilisations incorporelles				
Concessions, licences, logiciels et droits similaires	6 195	0		6 195
TOTAL des amortissements des immobilisations incorporelles	6 195	0	0	6 195
Immobilisations corporelles				
Matériel de bureau et informatique	6 005			
Bureaux IKEA 2		131		
Portable HP Planification		179		
Portable HP OBS 2		224		
Portable HP OBS 3			900	
Portable HP COMMUNICATION 21		494		
Portable HP DIRECTION 21		494		
Imprimante EPSON		159		
Imprimante BROTHER			359	
TOTAL des amortissements des immobilisations corporelles	6 005	1 681,02	1 258,80	6 427,54
TOTAL	12 201	1 681	1 259	12 623



ORDECO
PROVISIONS

SITUATIONS ET MOUVEMENTS DE L'EXERCICE 31.12.2022					
NATURE DES PROVISIONS	Montant des Provisions en début d'exercice	AUGMENTATIONS Dotation de l'exercice	DIMINUTIONS Reprises de l'exercice	Montant des provisions à la fin de l'exercice	
Provisions réglementées	Prov. reconstit. gisem. miniers & pétroliers				
	Provisions pour investissements				
	Provisions pour hausse des prix				
	Amortissements dérogatoires				
	dont majorations excep. de 30%				
	Prov. fiscale pour Implantation à l'étranger				
	Provisions pour prêts d'installation				
	Autres provisions réglementées				
TOTAL I					
Provisions pour risques et charges	Provisions pour litiges				
	Prov. pour garanties données aux clients				
	Provisions pour pertes sur marché à terme				
	Provisions pour amendes & pénalités				
	Provisions pour pertes de change				
	Prov. pour pensions & obligations similaires	32 487			32 486,58
	Provisions pour impôts				
	Prov. pour renouvellement des immob.				
	Provisions pour gros entretien et révisions				
	Prov. chges soc. & fisc. sur congés à payer				0
Autres provisions pour risques & charges					
TOTAL II	32 487			32 487	
Provisions pour dépréciation	Prov. pour dépréciations sur immobilisations				
	incorporelles				
	corporelles				
	titres mis en équiv.				
	titres de participation				
	financières (autres)				
Prov. pour dépréciation sur stocks & en-cours					
Prov. pour dépréciation sur comptes clients					
Autres provisions pour dépréciation					
TOTAL III					
TOTAL GENERAL I + II + III	32 487	0	0	32 487	



ORDECO
DETTES & CREANCES

Etat des Créances 31.12.2022		Montant brut	Échéances à moins 1 an	Échéances à plus 1 an	
De l'actif immobilisé	Créances rattachées à des participations				
	Prêts (1)				
	Autres				
De l'actif circulant	Clients douteux ou litigieux				
	Autres créances clients				
	Créances repr. titres prêtés, dont provisions				
	Personnel et comptes rattachés				
	Sécurité sociale et autres organismes sociaux				
	Etat et autres collectivités publiques	impôts sur les bénéfices			
		Taxe sur la valeur ajoutée			
		Autres impôts, taxes & vers. Assimilés			
		Divers	71 000	71 000	
	Groupes et associés				
Débiteurs divers					
Charges constatées d'avance		2 392	2 392		
TOTAL		73 392	73 392		

Etat des Dettes 31.12.2022		Montant brut	Échéances à moins 1 an	à plus 1 an & 5 ans au plus
Emprunts obligataires convertibles				
Autres emprunts obligataires				
Emprunts & dettes auprès des états de	à 1 an au maximum à l'origine			
	à plus de 1 an à l'origine			
Emprunts et dettes financières divers				
Fournisseurs et Comptes rattachés		7 757	7 757	
Personnel et comptes rattachés		17 773	17 773	
Sécurité sociale et autres organismes sociaux		15 555	15 555	
Etat et autres collectivités publiques	impôts sur les bénéfices			
	Taxe sur la valeur ajoutée			
	Obligations cautionnées			
	Autres impôts, taxes & vers. Assimilés			
Dettes sur immobilisations et Comptes rattachés				
Groupe et associés				
Autres dettes				
Dettes représentatives de titres empruntés				
Produits constatés d'avance		0	0	
TOTAL		41 085	41 085	



ORDECO - ANNEXES
OBJET SOCIAL, ACTIVITES, MOYENS ET FAITS CARACTERISTIQUES 2022

L'objet social de l'association est de contribuer, sur le territoire de la région Occitanie, à l'amélioration de la prévention, de la gestion et des impacts, y compris sanitaires, de l'ensemble des déchets de la région, quel qu'en soit les producteurs, et dans un contexte de mise en œuvre de l'économie circulaire. Dans cette optique, l'association a pour missions principales :

- étudier et connaître les déchets de la : nature, quantités, flux, filières de traitement et d'élimination,
- prévoir et suivre l'évolution de la production de déchets dans la région,
- étudier et proposer des solutions actuelles et futures pour leur prévention, leur gestion et leur intégration dans des filières de production
- faciliter la mise en œuvre de ces solutions,
- favoriser la mise à disposition de l'information et la concertation,
- mettre à disposition sa compétence en termes de concertation.

Les activités principales sont essentiellement des travaux d'enquêtes et de traitement de données. Cependant, afin de contribuer à son objet social, l'association réalise également des travaux de communication et de diffusion d'information qui peuvent prendre la forme de publications papier, informatiques ou encore de colloques et de réunions thématiques.

L'association dispose d'une équipe de 6 salariées qui se fait ponctuellement appuyer par un(e) étudiant(e). Chaque poste est équipé informatiquement avec du matériel renouvelé régulièrement. L'association dispose d'un site Internet qui lui permet de faire de la communication institutionnelle et technique, mais également d'une page Facebook, d'une page Linked In et d'un compte Twitter afin de communiquer via les réseaux sociaux.

Une équipe de Conseillers d'Administration bénévoles contribue à administrer et orienter le travail de la structure en plus des programmes définis en accord avec les partenaires financiers.

Cette année est enfin celle d'un retour à la normale suite à crise sanitaire. Les événements ont été riches et nombreux. L'équipe de l'Ordeco a été très mobilisée par ses partenaires extérieurs.

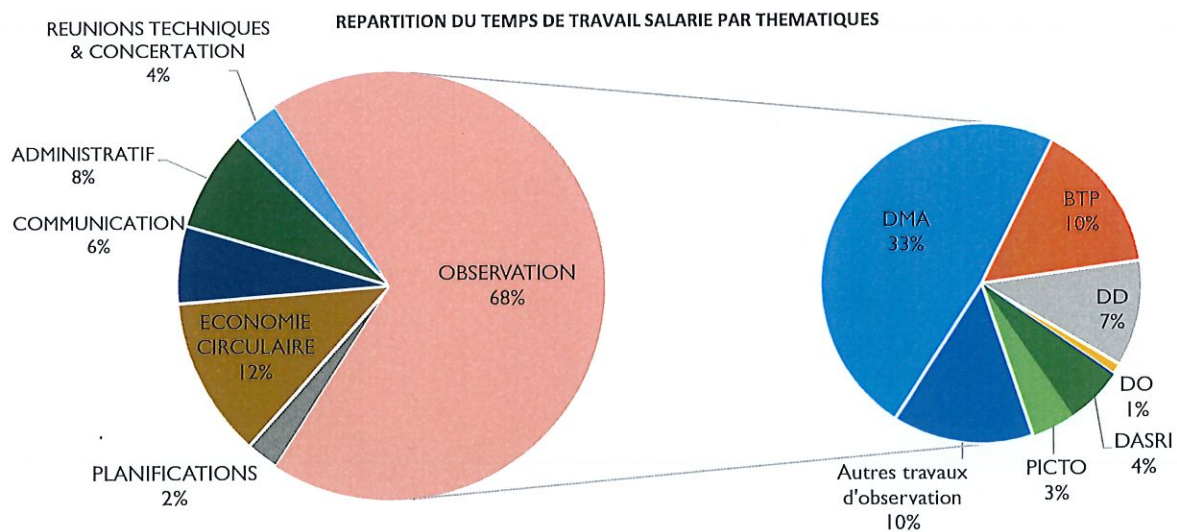
Dans le domaine de l'observation, les délais courts imposés par l'ADEME nationale sont tenus. Le travail d'enquête devrait continuer à se concentrer dans les années à venir, notamment pour des questions de délais de remontée des données à l'échelon européen. L'équipe est très investie dans le réseau des observatoires et participe activement aux travaux de refonte du système global de l'observation menés par l'ADEME.

Dans le domaine de l'Economie Circulaire, l'ORDECO continue à co-animer le site Cycl'Op et s'implique dans le réseau des plateformes régionales.

Le colloque est organisé en juin avec le partenariat de la CCI de Toulouse et de la CCI Occitanie. L'évènement retrouve son public.

La vie statutaire de l'association est ponctuée par l'arrivée d'un nouveau trésorier au premier semestre puis d'un nouveau secrétaire au second.

Les bureaux de l'association ont déménagé et sont désormais situés dans un tiers-lieu, dans le quartier de Soupetard, à Toulouse. Une solution transitoire, à budget quasi-constant pour une surface doublée, car les bâtiments sont en occupation temporaire. Il faudra donc, dès 2024, s'atteler à trouver de nouveaux locaux pour 2025.



ORDECO - ANNEXES
PRINCIPES, REGLES ET METHODES COMPTABLES 2022

CONVENTIONS GENERALES COMPTABLES 2022

Les conventions générales comptables ont été appliquées dans le respect du principe de prudence, conformément aux principes de base suivant :

- continuité de l'exploitation
- permanence des méthodes comptables d'un exercice à l'autre
- indépendance des exercices

et conformément aux règles générales d'établissement et de présentation des comptes annuels.

La méthode de base retenue pour l'évaluation des éléments inscrits en comptabilité est la méthode des coûts historiques.

Les principales méthodes d'évaluation utilisées sont décrites ci-dessous.

METHODES D'EVALUATION DES IMMOBILISATIONS ET AMORTISSEMENTS 2022

Les immobilisations sont évaluées à leur coût d'achat (prix d'achat et frais accessoires), ou à leur coût de production.

Les amortissements pour dépréciation sont calculés suivant le mode linéaire en fonction de la durée de vie prévue.

- matériel de bureau 1 à 5 ans
- logiciel de 1 à 2 ans
- site Internet 1 an
- matériel informatique 1 à 2 ans

Les immobilisations actuelles de la structure sont les suivantes :

NATURE	DATE d'inscript° dans l'actif	DUREE de l'amortissement	VALEUR NETTE de l'immobilisat° fin 2022
Mobilier de bureaux	11/04/2015	5 ans	0,00 €
Mobilier de bureaux	01/07/2020	2 ans	0,00 €
PC DELL SERVEUR	01/12/2014	2 ans	0,00 €
PC HP Poste CARTO	14/11/2018	2 ans	0,00 €
Portable HP Probook ex-C°	16/11/2018	2 ans	0,00 €
Portable HP PLANIF	25/05/2020	2 ans	0,00 €
Portable HP OBS 2	01/07/2020	2 ans	0,00 €
Portable HP Direct°	08/11/2021	2 ans	420,74 €
Portable HP Communicat°	08/11/2021	2 ans	420,74 €
Imprimante Epson A3	06/07/2022	2 ans	490,61 €

METHODES D'EVALUATION DES STOCKS 2022

Néant

METHODES D'EVALUATION DES CREANCES 2022

Les créances sont valorisées à leur valeur nominale.

INFORMATIONS COMPLEMENTAIRES DIVERSES 2022

Engagement sociaux - IFC

L'article L 123-13 du code de commerce impose de procéder à l'évaluation des engagements de protection sociale et d'en inscrire le montant en annexe.

L'estimation des engagements prend en compte la probabilité pour un salarié d'être vivant dans l'entreprise à la date de son départ à la retraite. Elle est pondérée par un taux d'actualisation financier.

L'évaluation de votre engagement social à la clôture de l'exercice se décompose ainsi :

Valeur actuelle probable des indemnités à verser engagement : **32 486,58 €**

Taux actualisation retenu : 3,2%



**ORDECO - ANNEXES
PRINCIPES, REGLES ET METHODES COMPTABLES**

CHARGES À PAYER 2022

COMPTE	LIBELLE	DEBIT	CREDIT
40800000	FOURNISSEURS FACT. N/PARV		
42860000	PERSONNEL CHARGES A PAYER (CP acquis à prendre)		17 773,00
43860000	AUTRES CHARGES A PAYER (charges/CP à prendre)		5 848,00
	TOTAL CHARGES À PAYER		23 621,00

EFFECTIF MOYEN 2022

REPARTITION	Personnel HOMMES	Personnel FEMMES	TOTAL
CADRES		1	1
AGENTS DE MAITRISE, TECHNICIENS	1	4	5
EMPLOYES			
OUVRIERS			
TOTAL	1	5	6
dont handicapés			
dont apprentis			

NOTE ANNEXE SPECIFIQUE 2022

Fonds propres :

Variat° des fonds propres	A l'ouverture	Affectation du résultat	Augmentat°	Diminution	A la clôture
Fonds associatifs	96 893	6 942	6 942		103 836
Report à nouveau					-
Excédent ou Déficit de l'exercice	6 942	6 942		6 942	-
Situation nette	103 836	-	6 942	6 942	103 836
Fonds propres consomptibles					
Subventions d'investissement					
Provisions règlementées					

Fonds dédiés :

SUBVENTIONS D'EXPLOITATION	NOTIFIES 2022	REPORTS	UTILISATION		TRANSFERTS	A LA CLOTURE DE L'EXERCICE 2022	
			Montant global	Dont rembourseme nt		Montant global	Dont fonds dédiés*
REGION OCCITANIE programme 2021	90 000		90 000			90 000	
ADEME programme 2022	130 000		130 000			130 000	
DREAL programme 2022	50 000		50 000			50 000	
ARS programme DASRI 2022	11 000		11 000			11 000	

* correspondant à des projets qui se poursuivent sur l'année n+1



ORDECO - ANNEXES
PRINCIPES, REGLES ET METHODES COMPTABLES 2022

NOTE ANNEXE SPECIFIQUE 2022 - SUITE

Dons :

	MONTANT	AFFECTATION	RECU FISCAL
TOTAL			

Bénévolat :

La valorisation du bénévolat et des prestations en nature comptabilisées effectuée pour cet exercice se présente comme suit :

DESCRIPTION	NBRE UNITES	COUT UNITAIRE	MONTANT
Réunions administratives (hors déplacement) et temps bénévoles	120	61,54 €	7 385 €
Déplacements des bénévoles non remboursés			0 €
Réunions techniques			0 €
Temps passé par le Président, le Trésorier et autre bénévole en organisation du travail et Formation	98	61,54 €	6 031 €
Prêt de salles (réunions)	2	500 €	1 000 €
Prêt Palais Consulaire de Toulouse	1	5 864 €	5 864 €
Mise à disposition de matériel	2	50 €	100 €
TOTAL			20 380 €





Serco Partners

Expertise comptable
Commissariat aux comptes
Audit et Conseil
Certifié ISO 9001

Bruno Le Besnerais
François Tournier
Philippe Gandon
Associés

ORDECO
L'Observatoire des Déchets et de l'Economie
Circulaire en Occitanie
24 Rue du général Ferrié
31500 Toulouse

Rapport spécial du commissaire aux comptes sur les conventions réglementées

Exercice clos le 31 décembre 2022



Rapport spécial du commissaire aux comptes sur les conventions règlementées

A l'Assemblée Générale de l'Association « L'Observatoire des Déchets et de l'Economie Circulaire en Occitanie » - « ORDECO »,

En notre qualité de commissaire aux comptes de votre Association, nous vous présentons notre rapport sur les conventions règlementées.

Il nous appartient de vous communiquer, sur la base des informations qui nous ont été données, les caractéristiques et les modalités essentielles des conventions dont nous avons été avisés ou que nous aurions découvertes à l'occasion de notre mission, sans avoir à nous prononcer sur leur utilité et leur bien-fondé ni à rechercher l'existence d'autres conventions. Il vous appartient, selon les termes de l'article R. 612-6 du code de commerce, d'apprécier l'intérêt qui s'attachait à la conclusion de ces conventions en vue de leur approbation.

Nous avons mis en œuvre les diligences que nous avons estimé nécessaires au regard de la doctrine professionnelle de la Compagnie nationale des commissaires aux comptes relative à cette mission.

Conventions soumises à l'approbation de l'organe délibérant

Nous vous informons qu'il ne nous a été donné avis d'aucune convention passée au cours de l'exercice écoulé à soumettre à l'approbation de l'organe délibérant en application des dispositions de l'article L. 612-5 du code de commerce.

Labège, le 10 mars 2023

Le commissaire aux comptes
Serco Partners



Philippe Gardon