

## Codes déchets amiantés selon la nomenclature européenne

## Codes déchets amiantés

**06 13 04\*** : Déchets provenant de la transformation de l'amiante  
**16 01 11\*** : Patins de freins contenant de l'amiante  
**16 02 12\*** : Equipements mis au rebut contenant de l'amiante libre  
**17 06 01\*** : Matériaux d'isolation contenant de l'amiante  
**17 06 05\*** : Matériaux de construction contenant de l'amiante

## Autres codes déchets pouvant contenir de l'amiante

**15 02 02\*** : Absorbants, matériaux filtrants (y compris filtres à huile non spécifiés ailleurs), chiffons d'essuyage et vêtements de protection contaminés par des substances dangereuses  
**17 06 03\*** : Autres matériaux d'isolation à base de ou contenant des substances dangereuses

## 22 kt de déchets amiantés collectés en Occitanie en 2023

Destinations et répartition des types de  
traitement des 22 kt de déchets amiantés  
collectés en Occitanie en 2023Répartition départementale des  
22 kt de déchets amiantés  
collectés en Occitanie en 2023

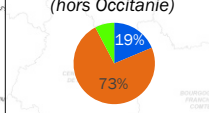
## Légende (graphique)

Stockage en ISDD

Vitrification

Stockage en ISDND ou ISDI\*

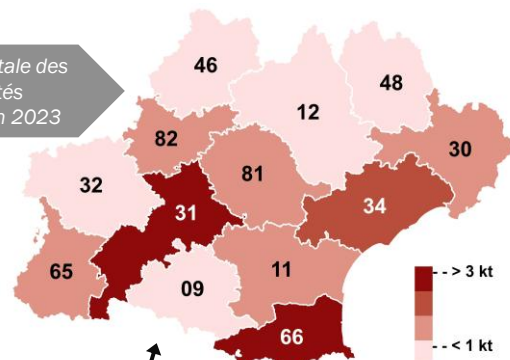
\* Site détenant une autorisation spécifique

0,6 kt traités en France,  
(hors Occitanie)

3 % traités hors région

22 kt de déchets  
d'amiante collectés

97 % stockés en région



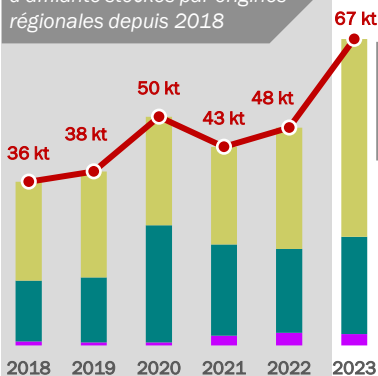
## 67 kt de déchets amiantés traités en Occitanie 2023

## Chiffres-clés de collecte 2023 \*

Près de 22 kt de déchets  
d'amiante collectés en Occitanie :  
**21 kt** traités en Occitanie et  
**0,6 kt** traités hors région

## Chiffres-clés de traitement 2023 \*

Près de 67 kt de déchets  
d'amiante stockés en Occitanie  
dont **68 %** collectés hors Occitanie

Données d'historique :  
Evolution des déchets  
d'amiante stockés par origines  
régionales depuis 2018Répartition par origines régionales,  
des 67 kt de déchets amiantés  
stockés sur les installations de  
traitement en Occitanie en 2023

## Légende (carte et graphique)

## Installations

Installations de Stockage de Déchets Dangereux

Casiers amiante

## Origines de l'amiante traité

REGIONS LIMITOPHES

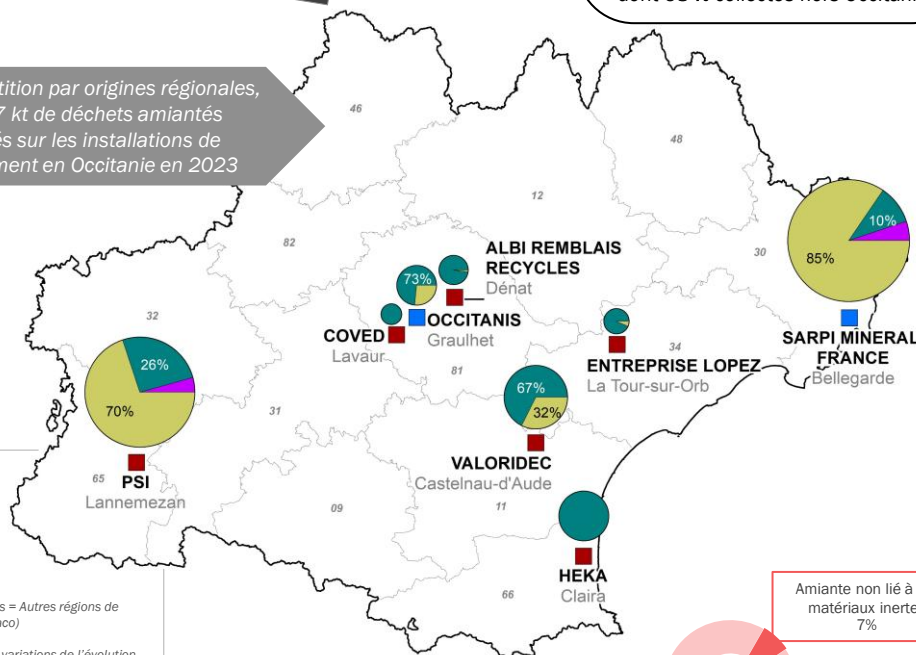
OCCITANIE

AUTRES ORIGINES (autres régions  
de France et pays étrangers)

Total amiante stocké

[ Autres origines = Autres régions de  
France et Monaco]

A noter que les variations de l'évolution  
des flux d'amiante stockés peuvent être  
corrélées à ces facteurs : une meilleure  
élimination de l'amiante car mieux identifié  
et orienté vers la filière de traitement ou  
également, des chantiers de dépollution ou  
déconstruction en cours sur le territoire)

Nature des 67 kt de déchets amiantés  
traités en Occitanie en 2023Amiante non lié à des  
matériaux inertes  
7%Amiante lié à des  
matériaux inertes  
93%