

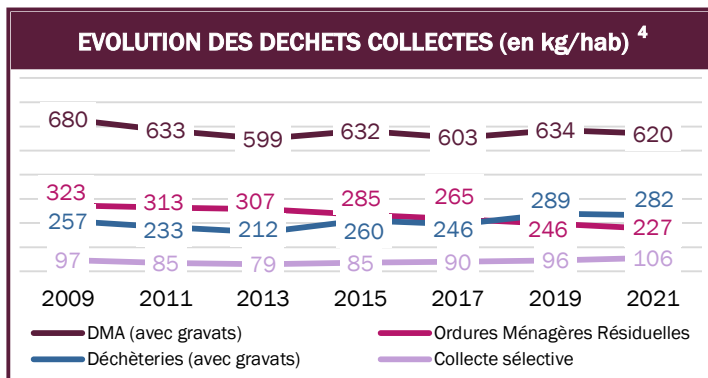
# Synthèse Déchets Ménagers et Assimilés (DMA) – Données 2021

- 469 communes
- 230 095 habitants <sup>1</sup> — 273 220 habitants DGF <sup>2</sup>
- 5 EPCI à compétence "collecte" ou maître d'ouvrage de déchèteries
- 1 EPCI à compétence "traitement"
- 33 déchèteries

<b>DMA (avec gravats)</b>	142 563 t	620 kg/hab
		522 kg/hab.DGF
<b>DMA (hors gravats)</b>	128 569 t	559 kg/hab
		471 kg/hab.DGF

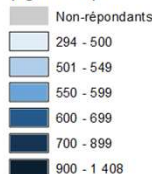
<b>Occitanie</b>	DMA (avec gravats) : 643 kg/hab — 589 kg/hab.DGF
	DMA (hors gravats) : 568 kg/hab — 520 kg/hab.DGF

<b>Coût de la gestion des DMA <sup>3</sup></b>	147 € HT/hab.	<b>Occitanie</b>	131 € HT/hab.
--	---------------	------------------	---------------

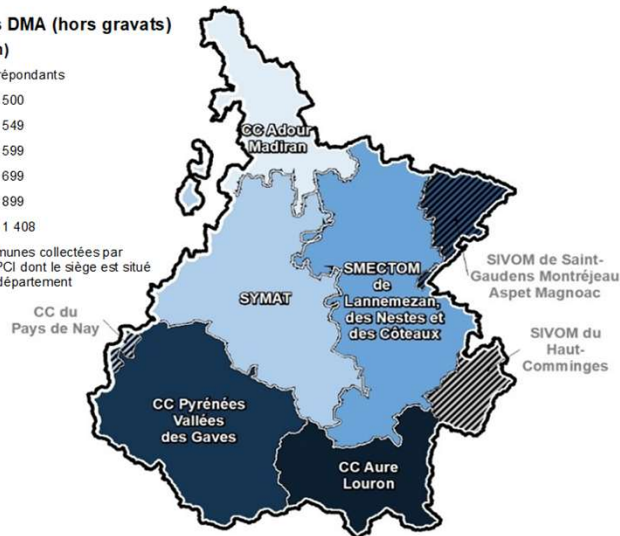


La quantité globale de DMA (avec gravats) collectés entre 2009 et 2021 a diminué d'environ 14 000 t à l'échelle des Hautes-Pyrénées. Le ratio de DMA collectés par habitant a également diminué de 9%. Les Hautes-Pyrénées sont ainsi le seul département de la région à avoir, dans ce laps de temps, une baisse nette de la production de DMA. Elle s'explique notamment par la mise en place, dans plusieurs zones du département, d'une tarification pour le financement du service public de gestion des déchets comprenant une part incitative. Le ratio d'ordures ménagères résiduelles a, ainsi, diminué de manière significative (-30%). Le ratio de collecte sélective (emballages/papiers et verre) et celui des apports en déchèteries ont, quant à eux, légèrement augmenté (+9% chacun); augmentations qui restent bien inférieures à celles constatées, en moyenne, au niveau régional.

Ratio des DMA (hors gravats) (kg/hab/an)



Communes collectées par un EPCI dont le siège est situé hors département

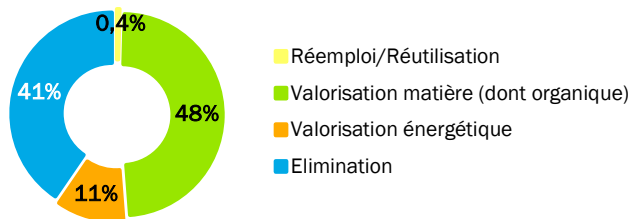


### REPARTITION DES DMA (par type de déchet)



« Tout venant » comprend encombrants, mobiliers, DEEE, déchets en mélange des professionnels, corps gras et pneus  
 « Matériaux recyclables » comprend papiers, cartons, plastiques et métaux (de collectes sélectives et déchèteries), le bois et les textiles

### DESTINATION DES DMA (par type de traitement)



En termes de traitement, 48% des DMA sont dirigés vers de la valorisation matière (dont organique), 11% vers de la valorisation énergétique et 48% vers de l'élimination (incinération ou stockage). Les Hautes-Pyrénées ne possédant pas d'installation pour le traitement de ses ordures ménagères résiduelles, elles sont principalement traitées en Haute-Garonne. En échange, les Hautes-Pyrénées accueillent une partie des encombrants de déchèteries de Haute-Garonne.

11 communes des Pyrénées-Atlantiques sont collectées par un EPCI des Hautes-Pyrénées, cela représente 1 kt de DMA (avec gravats) qui ne sont pas inclus dans les données de cette fiche. A l'inverse, 2 communes des Hautes-Pyrénées sont collectées par un EPCI des Pyrénées-Atlantiques et 55 autres sont collectées par des EPCI de Haute-Garonne, cela représente 4,3 kt de DMA (avec gravats) qui sont inclus dans les données de cette fiche.

### REMARQUES & ELEMENTS DE METHODOLOGIE

Les données restituées dans cette fiche sont celles déclarées dans le cadre de l'enquête « collecte » de l'ADEME, réalisée en Occitanie par l'ORDECO auprès des 155 EPCI à compétence « collecte » de la région (données extraites de SINOE le 30 novembre 2023). Les résultats de l'enquête couvrent 98,6% de la population t concernent les DMA collectés par le service public de gestion des déchets, y compris les déchets assimilés des professionnels et ceux des collectivités (déchets de voirie/marchés et déchets des espaces verts).

<sup>1</sup> La population utilisée dans le calcul des ratios de 2021 est la « population SINOE » telle qu'estimée en 2023.  
<sup>2</sup> Les « habitants DGF » correspondent à la population utilisée dans le cadre de la Dotation Globale de Fonctionnement ; elle permet de prendre en compte la population touristique.  
<sup>3</sup> Coûts aidés moyens (moyenne pondérée) des DMA en 2019  
<sup>4</sup> Les ratios de 2009 à 2019 ont été calculés sur la base du périmètre géographique 2021 et avec la population municipale INSEE.

### GLOSSAIRE

**DMA** : Déchets Ménagers et Assimilés  
**EPCI** : Etablissement Public de Coopération Intercommunale

L'ORDECO est financé par :



## Détail par type de déchets - Données 2021

### ORDURES MENAGERES

ET ASSIMILEES

76 563 t 333 kg/hab

**Occitanie**  
355 kg/hab



### ORDURES MENAGERES RESIDUELLES

52 197 t  
227 kg/hab

+ 0 t de déchets en mélange des professionnels collectés séparément

**Occitanie** 264 kg/hab

- ⇒ Valorisation matière 0%<sup>5</sup>
- ⇒ Valorisation énergétique 24%
- ⇒ Elimination 76%

### DECHETS ALIMENTAIRES collectés séparément

(y compris collectés en mélange avec des déchets verts)



9 t  
0 kg/hab

(comprend les biodéchets assimilés des professionnels collectés par le service public de gestion des déchets)

**Occitanie** 2 kg/hab

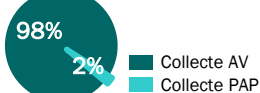
⇒ Valorisation matière 100%<sup>6</sup>

17 840 composteurs individuels distribués en 2021  
171 composteurs collectifs en pied d'immeuble / de quartier



### EMBALLAGES EN VERRE

9 420 t  
41 kg/hab



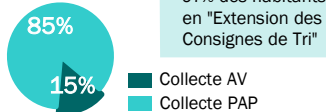
**Occitanie** 34 kg/hab

⇒ Valorisation matière 100%<sup>6</sup>



### EMBALLAGES - PAPIERS

14 937 t  
65 kg/hab



97% des habitants en "Extension des Consignes de Tri"

**Occitanie** 54 kg/hab

- ⇒ Valorisation matière 73%
- ⇒ Valorisation énergétique 0%
- ⇒ Elimination 27%

### DECHETS OCCASIONNELS

66 000 t 287 kg/hab

Dont 64 916 t 282 kg/hab collectés en déchèteries

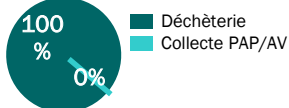
**Occitanie**  
288 kg/hab

6 Zones de réemploi en déchèteries



### DECHETS VERTS

20 419 t  
89 kg/hab



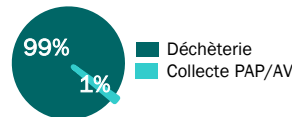
**Occitanie** 78 kg/hab

- ⇒ Valorisation matière 100%<sup>6</sup>
- dont 1% sur une plateforme de broyage permettant une valorisation directe



### ENCOMBRANTS - MOBILIER - DEEE

17 991 t  
78 kg/hab



**Occitanie** 83 kg/hab

- **Encombrants** 14 119 t
  - ⇒ Valorisation matière 61%<sup>6</sup>
  - ⇒ Valorisation énergétique 0%<sup>6</sup>
  - ⇒ Elimination 38%<sup>6</sup>
- **Mobilier** 2 255 t
  - ⇒ Valorisation matière (y compris réemploi) 56%
  - ⇒ Valorisation énergétique 23%
  - ⇒ Elimination 21%
- **DEEE** 1 616 t



### DEBLAIS ET GRAVATS

13 994 t  
61 kg/hab

■ Inertes 13 994 t  
■ Plâtre 0 t

**Occitanie** 75 kg/hab

- ⇒ Valorisation matière 42%
- ⇒ Elimination 58%

### AUTRES DECHETS collectés en déchèteries

- Bois et palettes 8 019 t
- Métaux 2 024 t
- Papiers/cartons 2 142 t
- Déchets dangereux 546 t
- Autres 16 t

(corps gras, pneus et plastiques collectés dans une benne séparée)

+ 0 t de déchets en mélange des professionnels collectés en déchèteries



### TEXTILES

849 t  
4 kg/hab

**Occitanie** 3 kg/hab

- ⇒ Réutilisation 58%
- ⇒ Valorisation matière 41%
- ⇒ Valorisation énergétique 1%
- ⇒ Elimination 1%

### REMARQUES & ELEMENTS DE METHODOLOGIE

<sup>5</sup> La valorisation matière des OMr concerne les OMr passées un pré-traitement mécano-biologique, une partie étant valorisée après tri.  
<sup>6</sup> Ce taux est calculé à partir du type de l'installation qui reçoit les DMA en premier, c'est-à-dire sans prise en compte des refus de tri.

### GLOSSAIRE

AV : Apport volontaire / PAP : Porte-à-porte  
DEEE : Déchets d'Equipements Electroniques et Electroniques