Présentation du rapport d'activités par Chloé MAISANO, Directrice

RAPPORT D'ACTIVITES 2018

- OBSERVATION : 613 jours de travail de l'équipe salariée
  - Dont suivi de projets de partenaires hors programme : 16 jours

- ECONOMIE CIRCULAIRE : 45 jours
  - Dont 29 jours pour des rencontres des acteurs, porteurs de projets, visite de sites

- COMMUNICATION : 120 jours
  - Curation de contenus et publications quotidiennes
  - Newsletters

- ADMINISTRATIF ET STATUTAIRE : 117 jours
  - Gestion des adhérents
  - Gestion Ressources Humaines
  - Gestion comptable et financière
  - Réunions statutaires et financeurs

Répartition du temps de travail de l'équipe salariée

Affectation du temps de travail de l'équipe salariée 2018

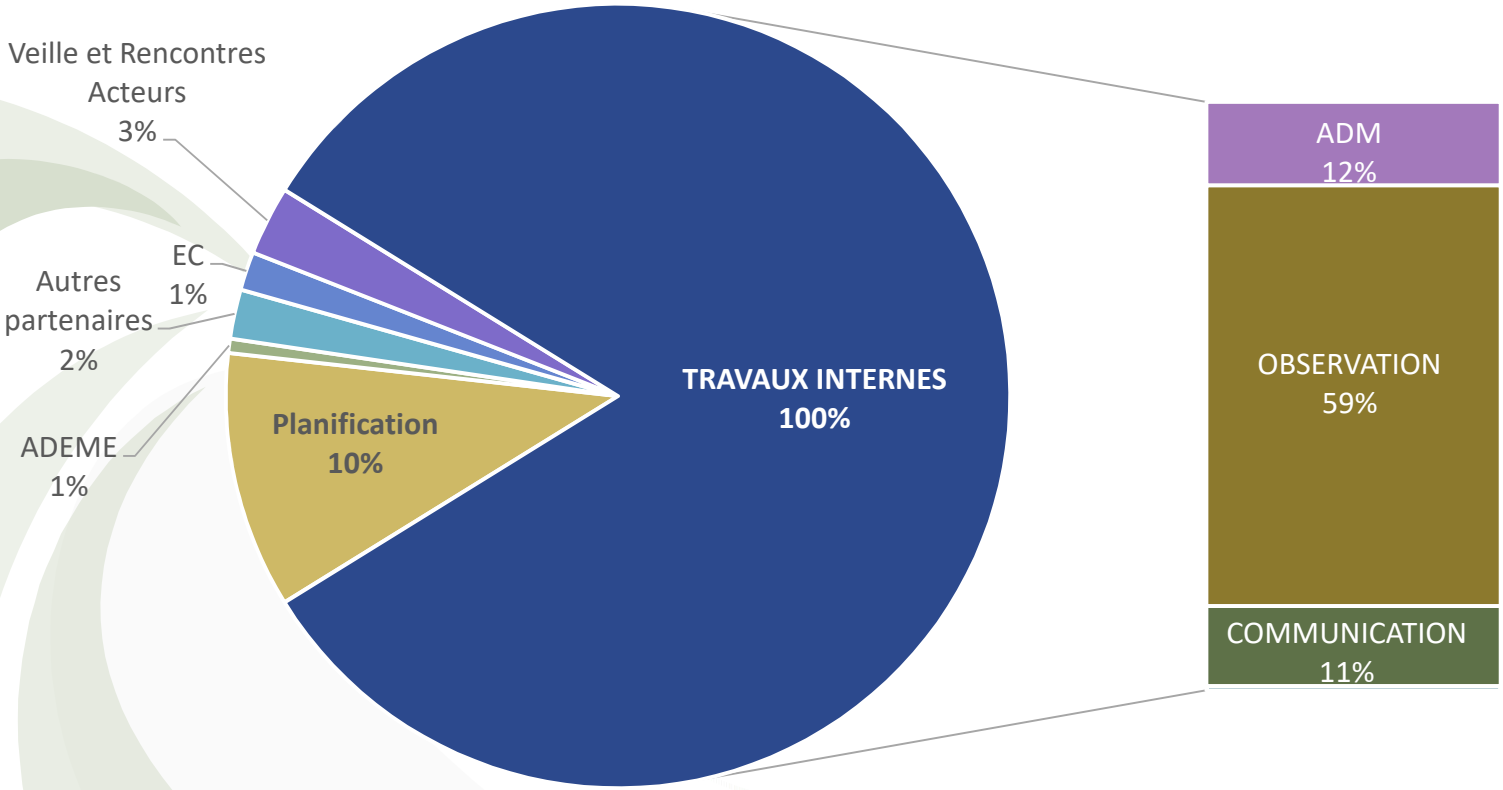

RAPPORT D'ACTIVITES 2018

Elaboration de fiches méthodologiques « observation »
25 jours prévus / 57 réalisés

Construire et valider une méthodologie partagée, pour chaque type de données (mode de collecte des données, redressement, fréquence)

Rédaction de fiches méthodologiques sur la base du travail réalisé actuellement.
Réunion de travail avec les financeurs et fournisseurs de données pour amender et valider les méthodes

Avancement : Les méthodes d'observation ont été pré-rédigées par l'équipe pour 5 types de déchets (Organiques / BTP / DAE / DMA / Déchets Dangereux). Ces méthodes doivent être présentées et amendées en réunion de travail. Les réunions sont doublonnées sur l'est et l'ouest de l'Occitanie et couplées avec une visite de site. Elles seront complétées de rencontres avec quelques acteurs spécifiques du domaine concerné. Les fiches BTP / DMA / DAE sont achevées et présentées. Restent à présenter les fiches DO et DD.

Des fiches rédigées, diffusables

RAPPORT D'ACTIVITES 2018

FICHE METHODOLOGIQUE :
DECHETS D'ACTIVITES ECONOMIQUES NON DANGEREUX NON INERTES

APPROCHE GISEMENT

ESTIMATION STATISTIQUE DU GISEMENT

Utilisation de l'outil statistique d'estimation du gisement développé par l'ORDECO, la CCI Toulouse et la CMA 31
A partir du secteur d'activité des établissements d'un territoire donné et de leur effectif salarié, des informations qui sont fournies via les registres du commerce et les registres des métiers, l'outil statistique permet de déterminer :
- Une estimation de gisement de DAE NDNI global par secteur d'activité
- Une seconde estimation de la répartition de ces DAE en fonction de la nature de ces déchets (plastiques, bois, papier, etc)

(cf : fiche méthodologique « outil statistique d'estimation des DAE NDNI »)

Précautions
- ✓ Cette approche permet d'avoir une estimation supposément plus proche de la réalité qu'une approche par exutoire (souvent partielle), étant donné que la globalité des tonnages réellement captés n'est pas connue, C'est une méthode souvent employée et recoupée avec d'autres méthodologies d'observation des DAE.
- ✓ L'approche étant statistique plus on restreint le territoire d'étude plus on augmente l'incertitude et donc la marge d'erreur de l'estimation
- ✓ L'approche reposant sur des statistiques, l'évaluation ne permet pas d'identifier un gisement réellement capté ou captable en tant que tel
- ✓ Avec cette méthode, il n'y a pas de décorrélation possible entre la production de déchets et l'activité économique. Cet outil intervient en partie comme un témoin de la santé économique du territoire étudié. Il ne propose par ailleurs pas d'estimation pour les activités n'étant classiquement pas inscrites aux registres du commerce ou des métiers telles les activités du secteur public.

EXPLOITATION DU FICHIER GEREP : DECLARATION DES PRODUCTEURS DE DECHETS NON DANGEREUX

Données disponibles :
- Les quantités produites par chaque installation soumise à déclaration au niveau national par typologie de déchets (nomenclature européenne), type d'activité et par destination de traitement

Pour identifier les DAE NDNI :
- Ecarter les codes déchets 20 xx xx correspondants aux DMA
- Identifier et écarter les inertes

Données obtenues :
- DAE NDNI produits par les « gros producteurs » d'Occitanie
- DAE NDNI produits par les « gros producteurs » d'Occitanie envoyés en traitement en Occitanie
- DAE NDNI produits par les « gros producteurs » d'Occitanie envoyés en traitement hors Occitanie

L'exploitation de ces données permet de suivre annuellement la production de déchets des plus gros producteurs* de déchets de la Région.
(cf : fiche méthodologique « GEREP »
** (seuls les établissements produisant plus de 2000t de DNDNI/an ont une obligation de déclaration dans GEREP).*

EXPLOITATION DE L'ENQUÊTE COLLECTE DE L'ADEME

Croisement de l'enquête « collecte et déchèterie » avec l'étude MODECOM*
Un pourcentage de déchets d'activités économiques collectés avec les ordures ménagères est déterminé au niveau national via l'étude MODECOM. Ce pourcentage est appliqué aux tonnages issus de l'enquête collecte et déchèteries afin d'estimer la part d'assimilés contenus dans les DMA au niveau régional.
Cette méthode est dépendante des délais liés à l'enquête collecte (cf : fiche DMA) ainsi que des délais de renouvellement des MODECOM (un MODECOM en cours en 2018, le précédent datait de 2007).

AUTRES DONNEES *~ PEU EXPLOITABLE ~*

Recueil de données d'entreprises
Il est possible de récupérer des données d'entreprises à l'issue d'expertises déchets menées par des bureaux d'études en contrat avec l'ADEME ou par les chargés de mission CCI / CMA mais ces données sont souvent confidentielles, trop fragmentaires et se concentrent sur les DD. De plus pour pouvoir déduire une estimation, il faudrait que les entreprises étudiées soient assez nombreuses dans un même secteur d'activité pour en constituer une population représentative en termes de pratiques. Les données que l'ORDECO a pu consulter ne peuvent pas servir à calculer des ratios, elles ne peuvent qu'attester de la réalité du seul établissement étudié.

1

FICHE DECHETS DU BTP

LA COLLECTE

Prestataires privés	Déchèteries ouvertes aux artisans	Les surfaces de vente aux professionnels
• Offres différenciées en fonction des acteurs	• Identifiées dans l'enquête Collecte DMA	• Comment les identifier ? • Commente connaître le tonnage capté ?

DONNEES QUANTITATIVES PRODUCTION-COLLECTE-TRAITEMENT

Données de production
- Enquête statistique auprès des producteurs (données 2013)
- EGIDA : statistique de production des artisans du BTP

Données de collecte
- Enquête collecte : quantités de DI collectées en déchèteries avec destination (pas toujours)
- Enquête ITOM : des données parcellaires dans les retours de CT DAE non exploitées
- Enquête collecte : ajouter une question sur la collecte de plâtre en benne de déchèterie

Données de valorisation
- Centrales d'enrobés (2521)
- Broyeurs d'inertes (2515) : environ 400 acteurs
- Carrières autorisées à faire du remblaiement / broyage
- Filière Plâtre : un broyeur / un valorisateur. Tonnage pris en charge par les installations identifiable dans GEREP (code Gypse)

Données d'élimination
- ISDI via GEREP éliminateurs : nombre déclarants ISDI en hausse (65/119 en 2016)
- ISDND via GEREP éliminateurs : codes déchets 17 XX XX
- Enquête des installations de stockage (données 2013)

RAPPORT D'ACTIVITES 2018

Enquête Collecte DMA **266 jours prévus / 198 réalisés**	Collecter les données 2017 de « collecte des DMA » afin d'alimenter la base de données nationale SINOE et de permettre le suivi du plan
	Enquête exhaustive de tous les services de collecte des DMA. Lecture critique des retours / Demande de compléments / Correction / Saisi / Redressements / RELANCES
	Avancement : 159 enquêtes. 18 non répondants dont 10 pour lesquelles des données ont pu être trouvées. 97 % de la population couverte et 95 % des EPCI.
	Données « Collecte DMA » utilisables notamment pour le suivi de certains indicateurs du plan et pour la remontée d'informations à l'Europe
Enquête Traitement DMA **44 jours prévus / 67 réalisés**	Finir la saisie des données ITOM 2016 / Enquête incinération 2017
	Redressement des données. Exploitation des données et cartographies. Partage et diffusion des résultats.
	Avancement : Enquête clôturée. Exploitation des données achevée. Production de fiches régionales globales et par typologie d'installation pour les enquêtes 2014 & 2016. Enquête incinération 2017 (annualisée) achevée et saisie.
	Une fiche de synthèse régionale et des fiches régionales par typologie de traitement. Un suivi des indicateurs du plan

RAPPORT D'ACTIVITES 2018

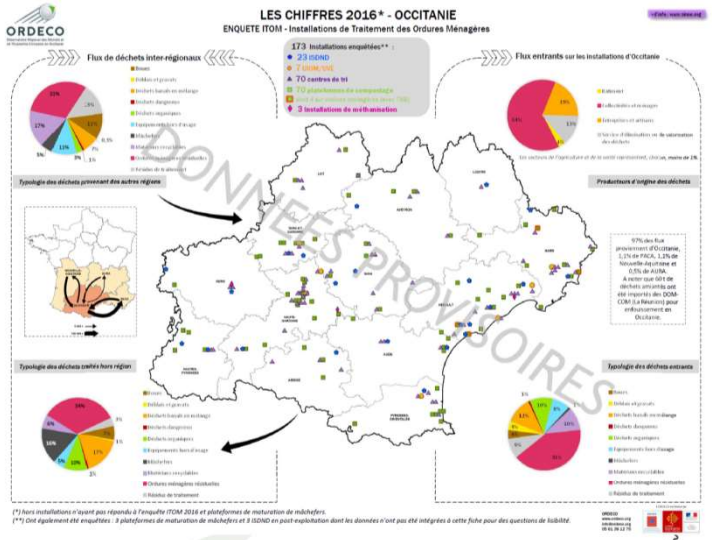

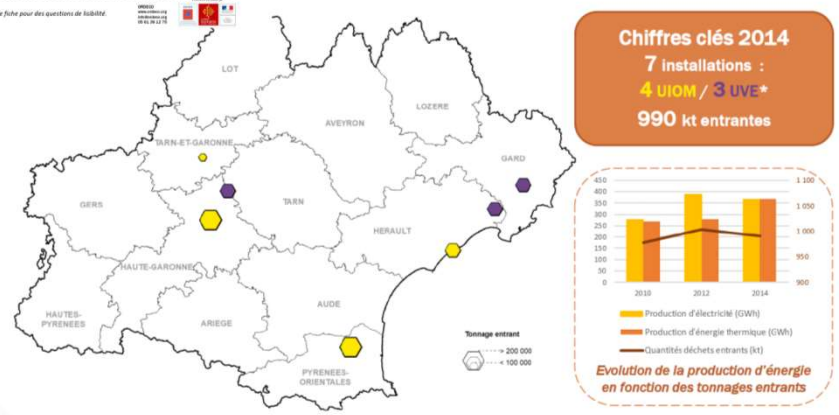

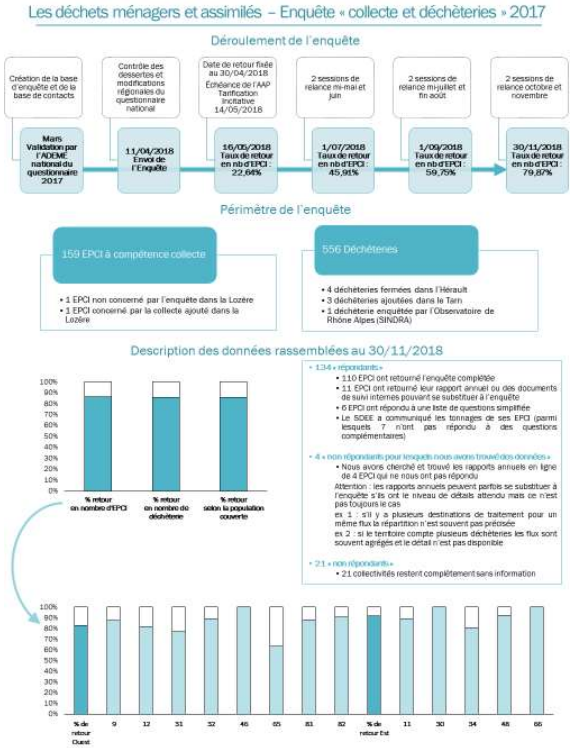

RAPPORT D'ACTIVITES 2018

Elaboration de fiches retours enquêtes DMA aux collectivités 68 jours prévus / 6 jours effectués	Faire un retour aux collectivités des résultats produits grâce à leur participation Leur permettre de se situer en terme de performance par rapport aux données du territoire
	Avancement : Réunion avec les partenaires Région / ADEME / observatoires 66 et 65 afin d'affiner la réflexion et les besoin. Consultation de collectivités et rédaction de fiches à partir des enquêtes ITOM 2016 / Collecte 2017.
	Des fiches rédigées, diffusables aux collectivités concernées
Formation de collectivités à SINOE **31 jours prévus / abandonné**	Permettre aux collectivités d'utiliser SINOE pour leurs propres besoins Amener certaines collectivités à alimenter elles-mêmes SINOE
	Avancement : après une phase exploratoire et discussions avec l'ADEME sur les évolutions de SINOE, cette formation est apparût peu pertinente.
	Stimuler l'utilisation autonome de SINOE et le partage des informations que contient la base

RAPPORT D'ACTIVITES 2018

Elaboration de fiches installations 44 jours prévus / 6 jours réalisés	Un suivi annuel des installations les plus pertinentes au regard du Plan
	Avancement : premières réflexions de l'équipe. Le choix des installations à suivre doit se faire en comité de pilotage (Région / DREAL / ADEME). Proposition de fiches, amendement et validation par le comité de pilotage. Par manque de temps ce projet n'a pas abouti et est reconduit sur 2019.
	Des fiches installations pour le suivi du plan
Déchets Dangereux 40 jours prévus / 66 réalisés	Connaissance des déchets dangereux produits et/ou traités en Occitanie
	Analyse du fichier GEREP Partage et diffusion des résultats
	Avancement : Les donnée 2016 ont été traitées mais non restituées. L'ORDECO souhaite auparavant s'harmoniser avec le SYPRED. La restitution aura lieu au 2ème trimestre 2019 en même temps que celle des données 2017. Le SYPRED s'associera à ces deux réunions et la méthodologie sera présentée.
	Un document de synthèse **Un suivi des indicateurs du plan**

RAPPORT D'ACTIVITES 2018

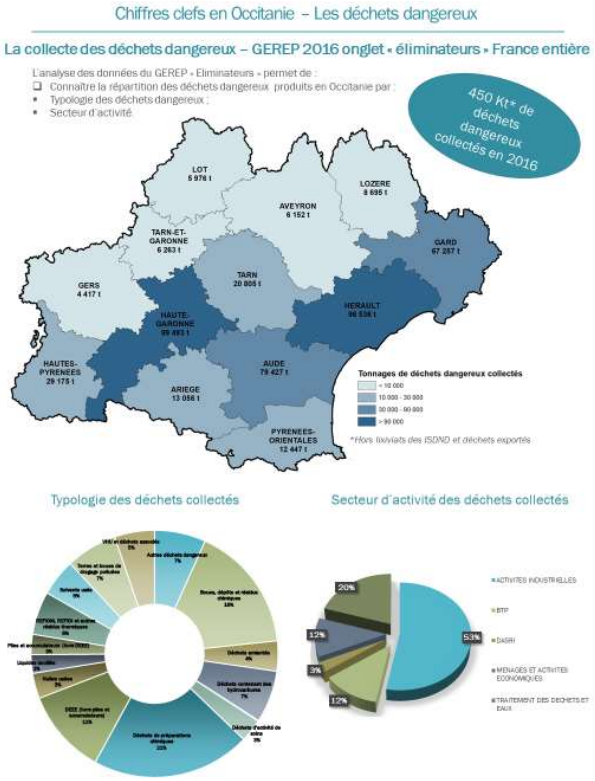

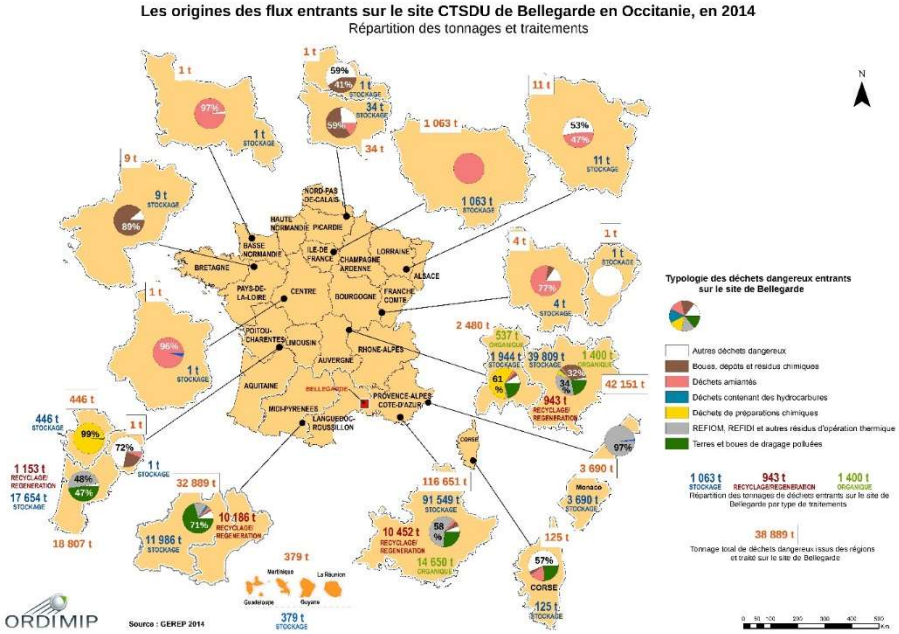

RAPPORT D'ACTIVITES 2018

Déchets des Activités Economiques **19 jours prévus / 21 jours réalisés**	Approche des déchets non dangereux des activités économiques de gros producteurs produits et/ou traités en Occitanie
	Exploitation des données GEREP, volet NON DANGEREUX Partage et diffusion des résultats
	Avancement : L'évaluation statistique du gisement a été faite, l'exploitation de GEREP également. Il reste à consolider certaines données d'établissements avec la DREAL, puis à mettre en forme les résultats pour la diffusion.
	Deux fiches sont produites, l'une expliquant le fonctionnement de l'outil statistique, l'autre présentant les résultats chiffrés pour la région.
Déchets Organiques **14 jours prévus / 5 jours réalisés**	Approche des déchets organiques de gros producteurs produits et/ou traités en Occitanie
	Exploitation des données GEREP, volet NON DANGEREUX. Partage et diffusion des résultats
	Avancement : cartographie des installations disposant de l'agrément SPA3. Appui aux services régionaux pour la sélection de Lycées à inclure dans l'opération collective de collecte des biodéchets. Report 2019 : analyse du fichier GEREP. Le résultat sera présenté lors de la réunion sur la fiche méthodologie d'observation.
	Une fiche de synthèse

RAPPORT D'ACTIVITES 2018

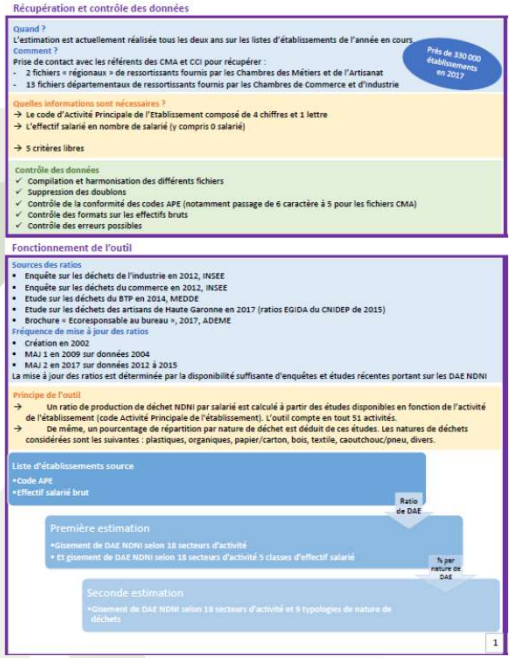

FICHE METHODOLOGIQUE :
OUTIL D'ESTIMATION STATISTIQUE DES DECHETS D'ACTIVITES ECONOMIQUES NON DANGEREUX NON INERTES

Récupération et contrôle des données

Quand ?
L'estimation est actuellement réalisée tous les deux ans sur les listes d'établissements de l'année en cours

Près de 330 000 établissements en 2017

Comment ?
Prise de contact avec les référents des CMA et CCI pour récupérer :
- 2 fichiers « régionaux » de ressortissants fournis par les Chambres des Métiers et de l'Artisanat
- 13 fichiers départementaux de ressortissants fournis par les Chambres de Commerce et d'industrie

Quelles informations sont nécessaires ?
→ Le code d'Activité Principale de l'Etablissement composé de 4 chiffres et 1 lettre
→ L'effectif salarié en nombre de salarié (y compris 0 salarié)

→ 5 critères libres

Contrôle des données
- ✓ Compilation et harmonisation des différents fichiers
- ✓ Suppression des doublons
- ✓ Contrôle de la conformité des codes APE (notamment passage de 6 caractère à 5 pour les fichiers CMA)
- ✓ Contrôle des formats sur les effectifs bruts
- ✓ Contrôle des erreurs possibles

Fonctionnement de l'outil

Sources des ratios
- Enquête sur les déchets de l'industrie en 2012, INSEE
- Enquête sur les déchets du commerce en 2012, INSEE
- Etude sur les déchets du BTP en 2014, MEDDE
- Etude sur les déchets des artisans de Haute Garonne en 2017 (ratios EGIDA du CNIDEP de 2015)
- Brochure « Ecoresponsable au bureau », 2017, ADEME

Fréquence de mise à jour des ratios
- Création en 2002
- MAJ 1 en 2009 sur données 2004
- MAJ 2 en 2017 sur données 2012 à 2015

La mise à jour des ratios est déterminée par la disponibilité suffisante d'enquêtes et études récentes portant sur les DAE NDNI

Principe de l'outil
→ Un ratio de production de déchet NDNI par salarié est calculé à partir des études disponibles en fonction de l'activité de l'établissement (code Activité Principale de l'établissement). L'outil compte en tout 51 activités.
→ De même, un pourcentage de répartition par nature de déchet est déduit de ces études. Les natures de déchets considérées sont les suivantes : plastiques, organiques, papier/carton, bois, textile, caoutchouc/pneu, divers.

Liste d'établissements source
- Code APE
- Effectif salarié brut

Ratio de DAE

Première estimation
- Gisement de DAE NDNI selon 18 secteurs d'activité
- Et gisement de DAE NDNI selon 18 secteurs d'activité 5 classes d'effectif salarié

% par nature de DAE

Seconde estimation
- Gisement de DAE NDNI selon 18 secteurs d'activité et 9 typologies de nature de déchets

1

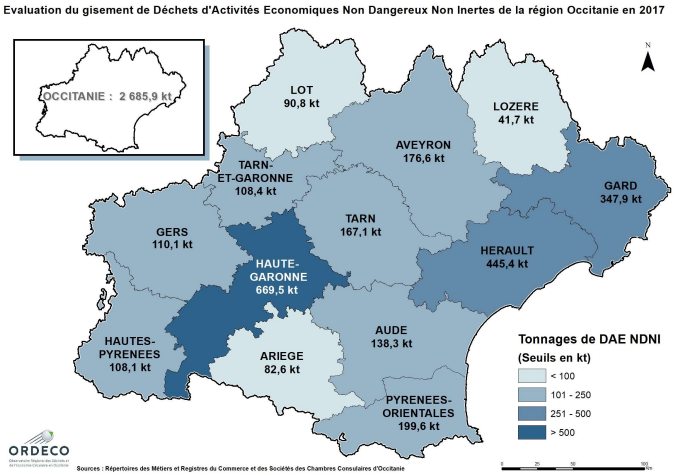

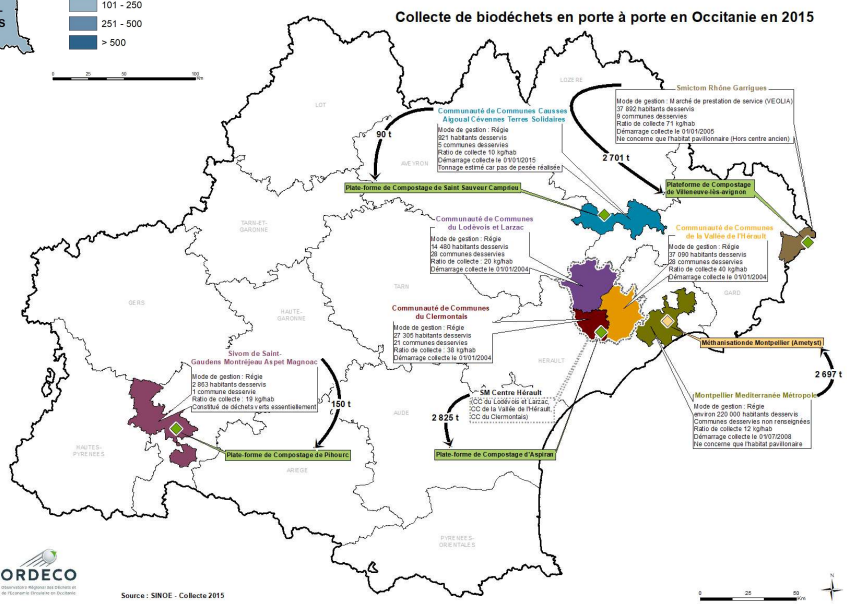

RAPPORT D'ACTIVITES 2018

Déchets inertes du BTP
26 jours prévus /
95 réalisés

Meilleure connaissance des installation de collecte, valorisation et traitement de Déchets Inertes

Analyses des diverses sources de données disponibles. Entretien avec les acteurs. Partage et diffusion des résultats

Avancement : La connaissance des ISDI est à jour par le biais d'entretiens avec les industriels et d'analyse des AP d'autorisation. Réalisation d'une enquête spécifique au secteur de la céramique en partenariat avec le Pôle Européen de la Céramique.

Cartographie des installations BTP et meilleure visibilité sur les capacités de stockage disponibles.

Rapport d'étude sur les déchets issus du secteur de la céramique.

RAPPORT D'ACTIVITES 2018

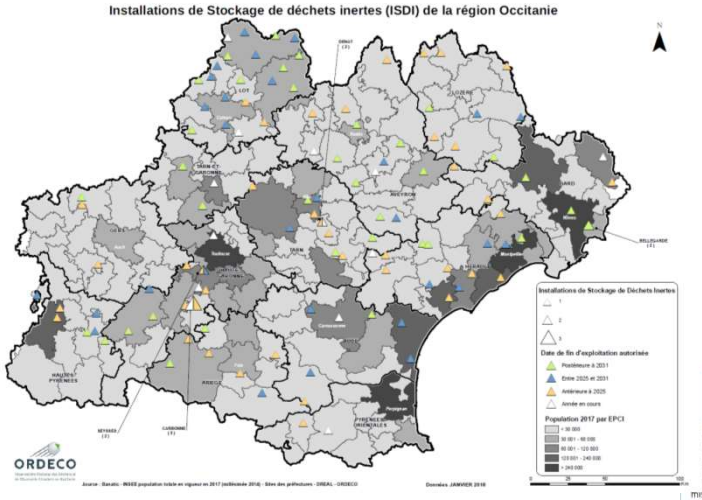

Mise à jour 2018 de la base « prestataire » en ligne de l'ORDECO

Déroulement de la mise à jour

Recoupement de 5 bases de données

- ORDECO
- FFB Midi-Pyrénées (2015)
- CCI sur Languedoc Roussillon (2011)
- CMA Occitanie
- SINOE Occitanie (2016 + données anciennes non mises à jour)

1er envoi juillet 2018 (par mail et/ou courrier) → 1ère relance septembre 2018 (par courrier) → 2ème relance prévue en décembre

Périmètre de la Mise à jour

≈ 600 **établissements** à enquêter après croisement des 5 bases

- Dont **171 Etablissements** qui étaient référencés dans la base ORDECO avant la mise à jour 2018 (quasi exclusivement situés en ex-Midi-Pyrénées)

Bilan de la Mise à jour au 01/12/2018

108 répondants + 148 coordonnées erronées / périmées + 34 non-concernés (fermés ou erreur de référencement)

- 61 répondants d'ex-MP
  - 31 Mises à jour
  - 30 nouvelles inscriptions
- 47 nouvelles inscriptions d'ex-LR

RAPPORT D'ACTIVITES 2018

DASRI des praticiens libéraux
24 jours / 37 réalisés

Enquête sur les pratiques de gestion des DASRI des praticiens libéraux, départements 31 et 66.

Deux enquêtes à la demande de l'ARS
Partage et diffusion des résultats

Avancement : L'enquête DASRI 31 est toujours en cours auprès de 2800 contacts. L'enquête 66 a démarré fin octobre auprès de 1200 contacts. Ces deux enquêtes nécessitant une troisième relances, elles seront clôturées en 2019.

Rapports d'enquêtes et cartographies
Fiche de synthèse DASRI

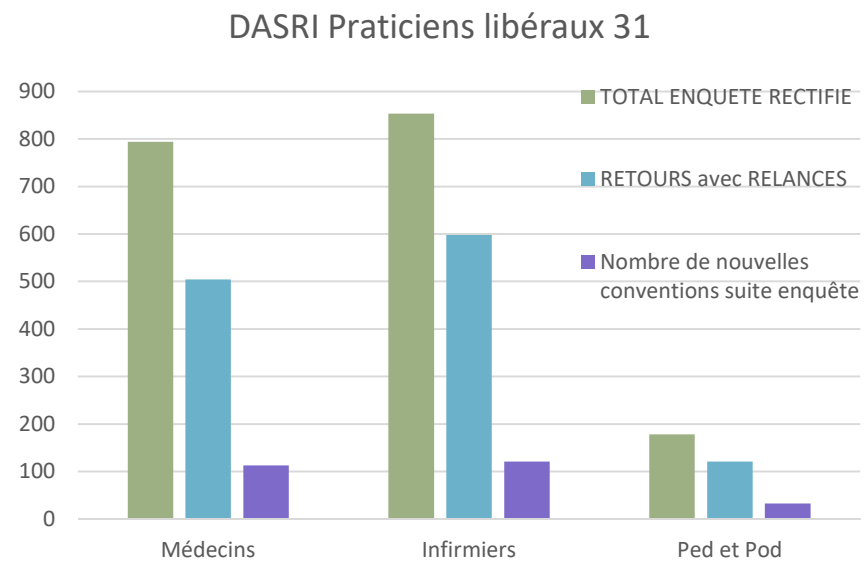

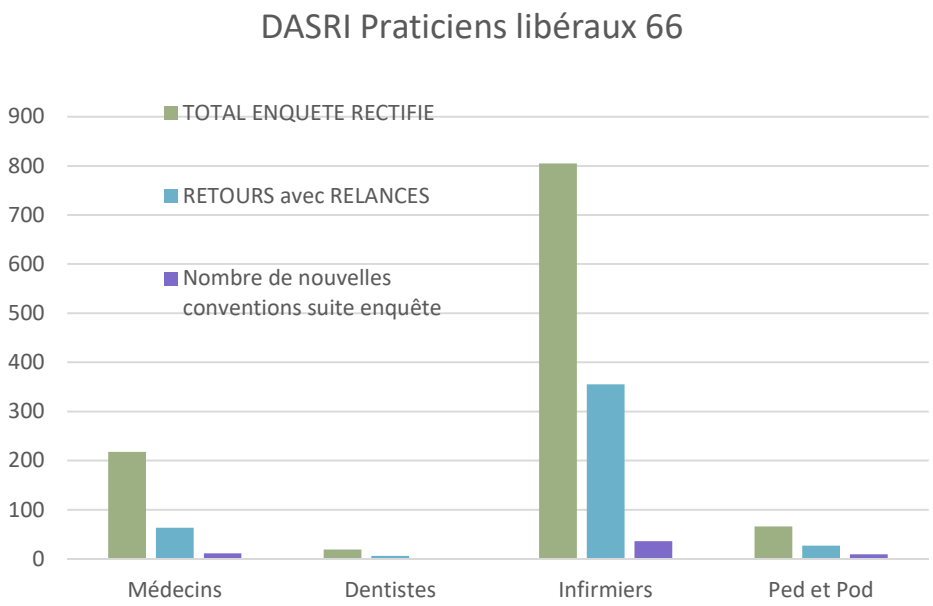

RAPPORT D'ACTIVITES 2018

Participation au réseau de l'observation locale **3 jours prévus / 4 réalisés**	Contribuer à faire évoluer SINOE, les méthodologies d'enquête, la collecte de données, échanger sur les pratiques avec d'autres observatoires
	Réunions d'échanges
	Avancement : l'ORDECO est associé à un travail de réflexion sur l'évolution de l'outil SINOE, ainsi qu'à une étude sur une méthode nationalement uniformisée d'observation des DAE.
	Comptes-rendus de réunions, implication dans le réseau national et contribution à l'amélioration de l'observation
Base de données « acteurs de la collecte et de la gestion des déchets » **32 jours prévus / 34 réalisés**	Un annuaire des prestataires étendu au territoire régional
	Enquête, saisie et partage de base avec la FFB / la FRTP / la CRMA / la CCIO
	Avancement : mise à jour de la base de données ORDECO.
	Un annuaire des acteurs régionaux du domaine des déchets à jour

RAPPORT D'ACTIVITES 2018

PLANIFICATIONS

56 jours prévus / 108 réalisés

Participation au secrétariat technique
Participation à l'état des lieux en collaboration avec le Bureau d'études
Participation aux GT déchets et territoires de construction puis de suivi du Plan

Avancement : l'équipe s'est rendu entièrement disponible et réactive pour les besoins de l'élaboration du PRPGD et de l'évaluation environnementale qui l'accompagne. Les deux bureaux d'études se sont largement appuyer sur les compétences de l'Observatoire. D'autres plans sont en demande de collaboration avec l'observatoire comme le SRB et le SRC. Ce temps n'avait pas était estimé lors du projet de programme mais il est nécessaire à la bonne cohérence des différents documents.

Etre un appui technique de la Région à toutes les étapes du PRPGD, y compris dans l'évaluation environnementale et la phase de suivi. Alimenter en données et faire le lien avec les autres plans en cours.

RAPPORT D'ACTIVITES 2018

CENTRES DE TRI DE COLLECTES SELECTIVES EN OCCITANIE EN 2017

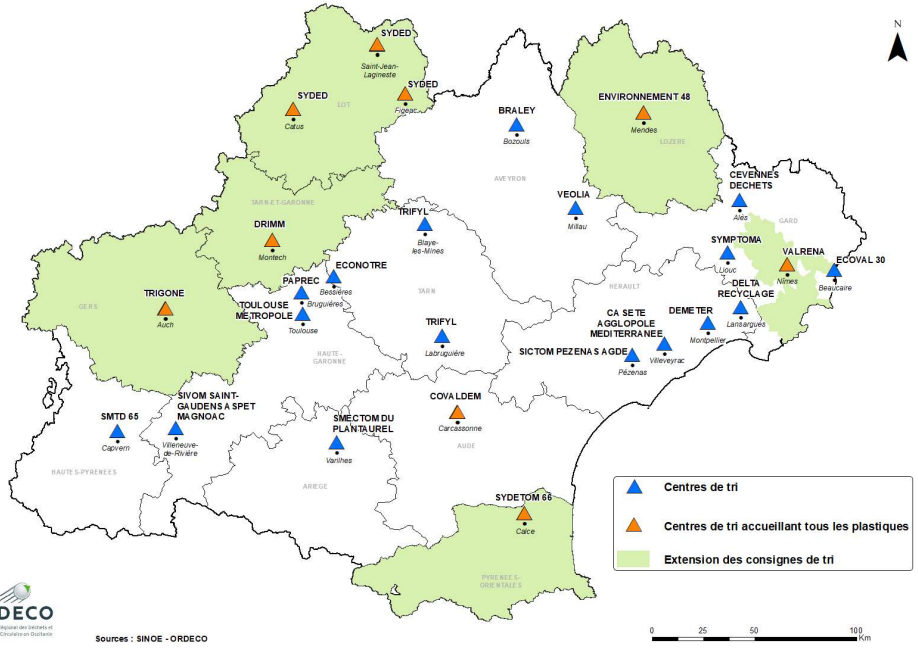

Sources : SINOE - ORDECO

Collectivités exerçant la compétence traitement de déchets ménagers en Occitanie

Etat des lieux au 1er Janvier 2017

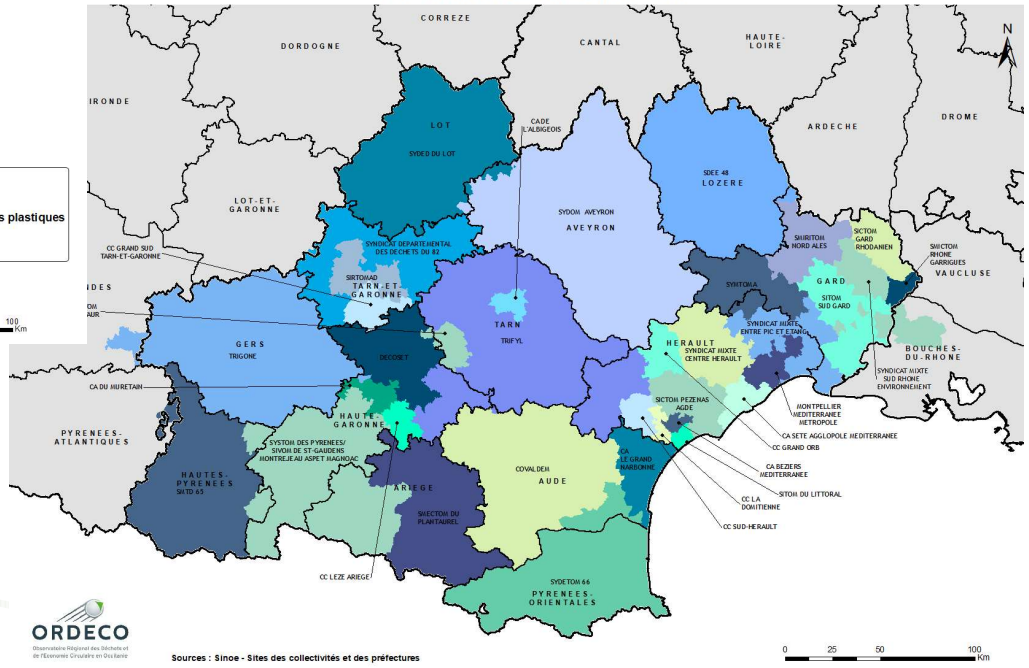

Sources : Sinoe - Sites des collectivités et des préfectures

RAPPORT D'ACTIVITES 2018

Contribution au volet Economie Circulaire du plan - PRAEC **10 jours prévus / 9 réalisés**	Aider à la réflexion pour la définition d'indicateurs
	Participation aux travaux des GT du groupe Economie Circulaire du Plan
	Avancement : l'ORDECO s'est impliqué dans l'élaboration du PRAEC et va continuer en s'impliquant dans le comité de suivi de la mise en œuvre des actions
	Etre un appui technique de la Région dans l'étape de rédaction du chapitre EC, y compris dans la phase de suivi
Rédaction de fiches de synthèse des projets financés au travers de l'AAP 2015-2017 **39 jours / 3 réalisés**	Des fiches de suivi des projets, avec état d'avancement, points forts, freins à la mise en œuvre
	Entretien avec les porteurs de projets Rédaction de fiches de synthèse et validation par les porteurs
	Avancement : Le fichier de recensement des projets a été construit avec fléchage des projets ayant bénéficié d'une aide financière. Les entretiens n'ont pas pu être menés en 2018 faute de temps. Ce projet peut être reconduit en 2019.
	Un "catalogue" des projets ayant reçus une aide et pouvant encourager d'autres initiatives

RAPPORT D'ACTIVITES 2018

Rencontre Régionale de l'Economie Circulaire **4 jours / 3 réalisés**	Contribution à la réflexion pour l'organisation d'une journée pour permettre rencontres et échanges sur le thème de l'économie circulaire
	Au sein d'un comité de pilotage établi par la Région, participer à la construction d'un programme pour une rencontre régionale
	Une journée régionale de l'Economie Circulaire à Montpellier le 09/10/18
Base de données des initiatives et acteurs de l'Economie Circulaire en Occitanie **10 jours prévus / Abandonné**	Un annuaire des porteurs et des projets en Economie Circulaire en Occitanie
	A déterminer avec le Bureau d'Etudes qui initie la base de données
	Avancement : mise en sommeil de cette action à la demande de la Région.
	Un annuaire à jour

RAPPORT D'ACTIVITES 2018

Mettre l'espace de concertation à la disposition des porteurs de projets qui le souhaitent **0 jour équipe salariée – piloté par les bénévoles**	Permettre aux porteurs de projets de se confronter à la société civile dans un cadre de concertation
	Réunions de présentations et d'échanges sur les projets
	Avancement : 2 projets présentés : CHIMIREC et OCCITANIS
	Comptes-rendus de réunions
Rencontres techniques **10 jours prévus / 5 réalisés**	Faire se rencontrer les acteurs et débattre sur des thématiques techniques (hors thèmes de GT régionaux)
	1/2 journées de réunion
	Avancement : Première réunion CSR.
	Comptes-rendus de réunions