

# Synthèse Déchets Ménagers et Assimilés - Données 2019

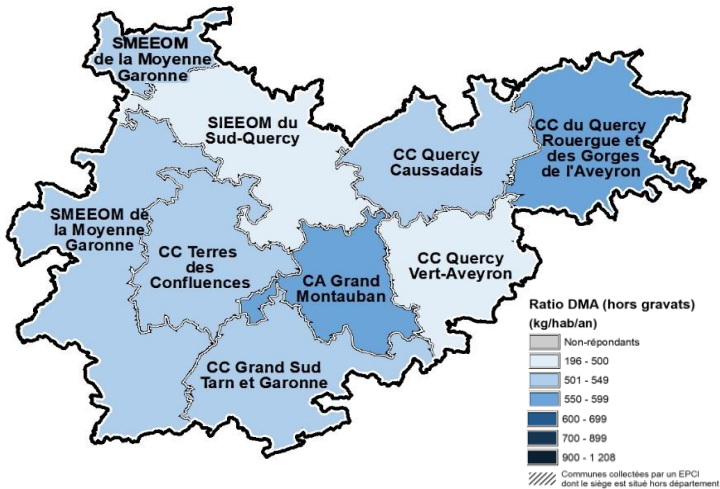
- 195 communes
- 260 514 habitants (population SINOE 2019<sup>1</sup>)
- 10 EPCI à compétence collecte ou maître d'ouvrage de déchèteries
- 3 EPCI à compétence de traitement
- 25 déchèteries

**DMA (avec gravats)** 154 345 t 592 kg/hab

**DMA (hors gravats)** 137 945 t 530 kg/hab

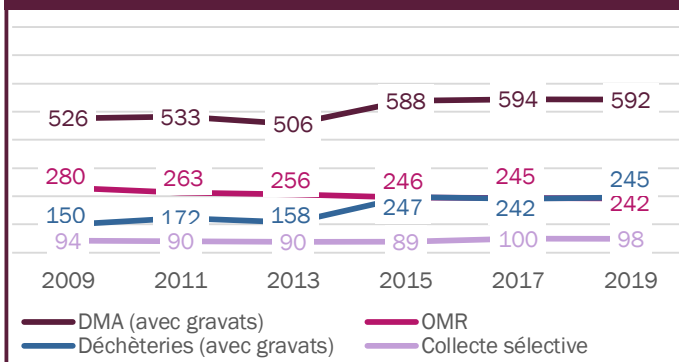
Occitanie:

DMA (avec gravats) : 624 kg/hab  
 DMA (hors gravats) : 556 kg/hab



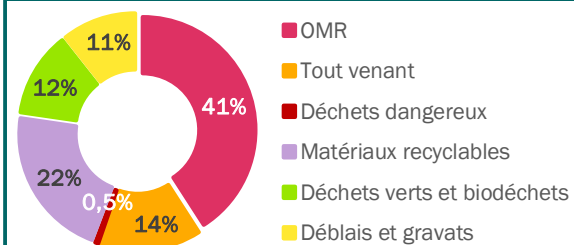
2 communes du Lot-et-Garonne, 1 du Gers et 1 du Tarn, sont collectées par des EPCI du Tarn-et-Garonne, cela représente 556 t de DMA (avec gravats) qui ne sont pas inclus dans les données de cette fiche.

## EVOLUTION DES DECHETS COLLECTES (en kg/hab)<sup>2</sup>



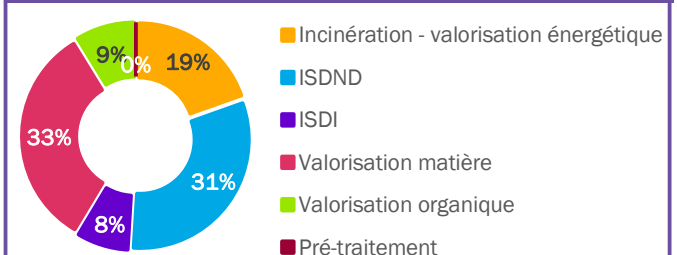
La quantité globale de DMA (avec gravats) collectée entre 2009 et 2019 a augmenté d'environ 28 kt à l'échelle du Tarn-et-Garonne, ce qui représente une augmentation du ratio de DMA produits par habitant de 12,6%. Le Tarn-et-Garonne fait ainsi partie des 3 départements d'Occitanie qui ont vu leur ratio de DMA augmenter de plus de 10% au cours des 10 dernières années. Le ratio d'OMR a, néanmoins, diminué de 13% alors que la collecte sélective (emballages/papiers et verre) augmente de 12%. L'augmentation constatée est donc liée aux apports en déchèteries (+60%). Cette augmentation peut s'expliquer, en partie, par une meilleure traçabilité mais permet de confirmer la tendance générale de transfert des OMR au profit des collectes sélectives et des apports en déchèteries.

## REPARTITION DES DMA (par type de déchet)



« Tout venant » : les encombrants, mobiliers, DEEE, déchets en mélange des professionnels, corps gras et pneus  
 « Matériaux recyclables » : les papiers, cartons, plastiques et métaux (de collectes sélectives et déchèteries), le bois et les textiles

## DESTINATION DES DMA (par type de traitement)<sup>3</sup>



En termes de traitement, 42% des DMA collectés sont dirigés vers une solution de valorisation matière ou organique et 58% vers de l'élimination (incinération ou stockage en ISDND ou ISDI). L'incinération concerne 19% des DMA et le stockage en ISDND 31%. Cette répartition des modes de traitement est globalement constante au cours des années.

## REMARQUES & ELEMENTS DE METHODOLOGIE

Les données restituées dans cette fiche sont les données déclarées lors de l'enquête « collecte » de l'ADEME, réalisée en Occitanie par l'ORDECO auprès des 160 EPCI à compétence « collecte » de la Région (données extraites de SINOE le 7 décembre 2021). Les résultats de l'enquête couvrent 97% de la population. Cette fiche de restitution ne contient pas les déchets municipaux (voirie, marchés, etc).

<sup>1</sup> La population utilisée dans le calcul des ratios de 2019 est la « population SINOE » telle qu'estimée en 2021.

<sup>2</sup> Les ratios de 2009 à 2017 ont été calculés sur la base du périmètre géographique 2019 et avec la population municipale INSEE.

<sup>3</sup> Ce taux est calculé à partir du type de l'installation qui reçoit les DMA en premier (hors centres de transit), c'est-à-dire sans prise en compte des refus de tri ou des refus/sous-produits de traitement.

## Détail par type de déchets - Données 2019

### ORDURES MENAGERES ET ASSIMILEES

88 724 t

341 kg/hab

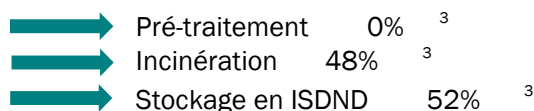
Occitanie  
355 kg/hab



#### OMR

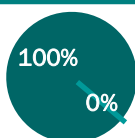
63 124 t  
242 kg/hab

Occitanie  
269 kg/hab



#### VERRE

8 007 t  
31 kg/hab



Occitanie  
31 kg/hab



### BIODECHETS collectés séparément

Déchets alimentaires uniquement ou déchets alimentaires et déchets verts en mélange

Pas de collecte séparée sur le département

Occitanie  
1 kg/hab

815 composteurs individuels distribués en 2019

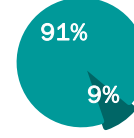
35 composteurs collectifs en pied d'immeuble / de quartier



### EMBALLAGES ET PAPIERS

100 % des hab. en ECT

17 593 t  
68 kg/hab



Occitanie  
53 kg/hab

■ Collecte AV  
■ Collecte PAP



### DECHETS OCCASIONNELS

65 621 t 251,9 kg/hab

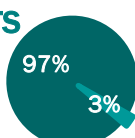
Dont 63 793 t 245 kg/hab collectés en déchèterie

Occitanie  
268 kg/hab

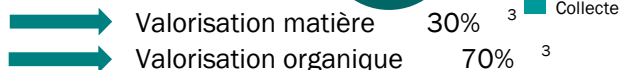


#### DECHETS VERTS

18 617 t  
71 kg/hab



Occitanie  
77 kg/hab



#### DEBLAIS ET GRAVATS

16 400 t  
63 kg/hab

Occitanie  
68 kg/hab

■ Inertes : 16 400 t ■ Plâtre : 243 t

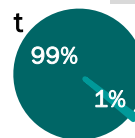


### ENCOMBRANTS - MOBILIER - DEEE

21 983 t  
84 kg/hab

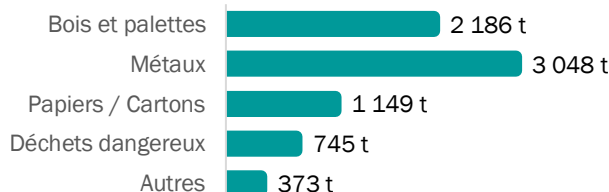
Occitanie  
77 kg/hab

- Encombrants : 15 770 t
- Mobilier : 3 675 t
- DEEE : 2 538 t



■ Déchèterie  
■ Collecte

### AUTRES DECHETS OCCASIONNELS collectés en déchèteries



« Autres » comprend les corps gras (non dangereux), pneus et plastiques apportés en déchèteries

+ Pas de déchets en mélange des professionnels collectés en déchèteries

Zones de réemploi  
10 zones de réemploi en déchèteries

#### ■ Glossaire :

AV : Apport volontaire

DEEE : Déchets d'Equipements Electriques et Electroniques

DMA : Déchets Ménagers et Assimilés

ECT : Extension des Consignes de Tri

EPCI : Etablissement Public de Coopération Intercommunale

ISDI : Installation de Stockage de Déchets Inertes

ISDND : Installation de Stockage de Déchets non Dangereux

OMR : Ordures Ménagères Résiduelles (ce qu'il reste après tri)

PAP : Porte-à-porte

L'ORDECO est financé par



Pour plus d'informations :  
info@ordeco.org  
05 61 39 12 75