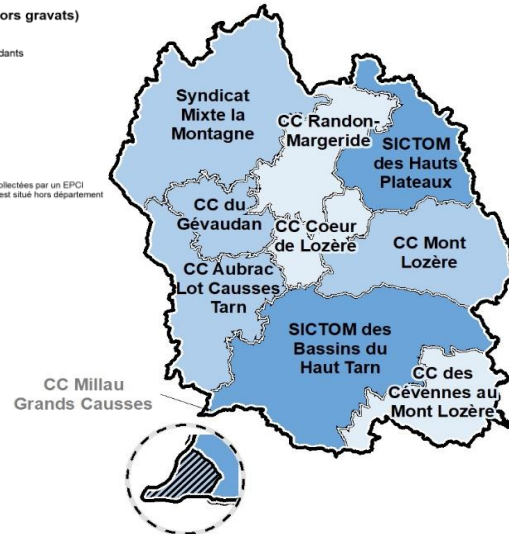
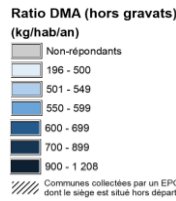


# Synthèse Déchets Ménagers et Assimilés - Données 2019

- 152 communes
- 76 578 habitants (population SINOE 2019<sup>1</sup>)
- 11 EPCI à compétence collecte ou maître d'ouvrage de déchèteries
- 1 EPCI à compétence de traitement
- 24 déchèteries



**DMA (avec gravats)** 41 541 t 542 kg/hab

**DMA (hors gravats)** 40 106 t 524 kg/hab

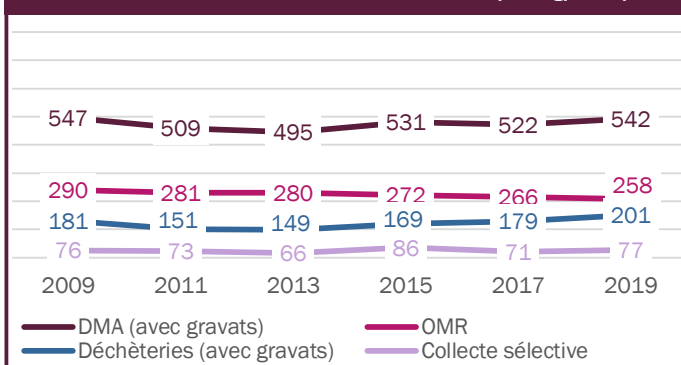
Occitanie:

DMA (avec gravats) : 624 kg/hab  
 DMA (hors gravats) : 556 kg/hab

2 communes de Lozère sont collectées par des EPCI du Gard, cela représente 281 t de DMA (avec gravats) qui ne sont pas inclus dans les données de cette fiche.

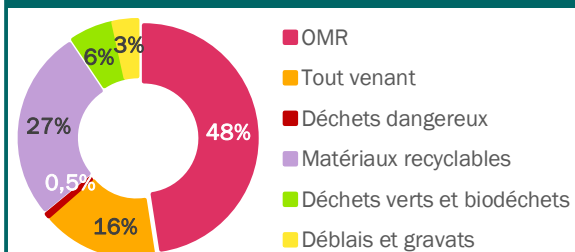
1 commune de Lozère est collectée par un EPCI de l'Aveyron, cela représente 75 t de DMA (avec gravats) qui sont inclus dans les données de cette fiche.

## EVOLUTION DES DECHETS COLLECTES (en kg/hab)<sup>2</sup>



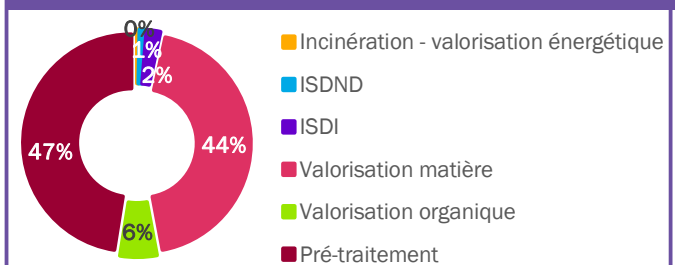
La quantité globale de DMA collectée entre 2009 et 2019 est stable à l'échelle de la Lozère, ce qui représente une baisse du ratio de DMA collecté par habitant de 0,8%. Cette diminution est similaire à celle, constatée, en moyenne, au niveau régional (-0,5%). Le ratio d'OMR collectées a diminué de 11% dans ce laps de temps, alors que celui de collecte sélective (emballages/papiers et verre) augmente très légèrement (+1,8%) et les apports en déchèteries plus significativement (+11,4%). Il est à noter que la courbe d'évolution des DMA et des apports en déchèteries est quelque peu fossée à cause des gravats, qui ont été bien comptabilisés en 2009 mais très peu les années suivantes.

## REPARTITION DES DMA (par type de déchet)



« Tout venant » : les encombrants, mobiliers, DEEE, déchets en mélange des professionnels, corps gras et pneus  
 « Matériaux recyclables » : les papiers, cartons, plastiques et métaux (de collectes sélectives et déchèteries), le bois et les textiles

## DESTINATION DES DMA (par type de traitement)<sup>3</sup>



En termes de traitement, 50% des déchets collectés suivent directement une filière de valorisation, matière ou organique. Il est à noter que l'intégralité des OMR collectées sur le département sont envoyées vers une installation de pré-traitement. Cette dernière permet de stabiliser les déchets résiduels avant leur enfouissement en ISDND et d'extraire une partie des déchets recyclables restant dans les OMR afin de les valoriser.

## REMARQUES & ELEMENTS DE METHODOLOGIE

Les données restituées dans cette fiche sont les données déclarées lors de l'enquête « collecte » de l'ADEME, réalisée en Occitanie par l'ORDECO auprès des 160 EPCI à compétence « collecte » de la Région (données extraites de SINOE le 7 décembre 2021). Les résultats de l'enquête couvrent 97% de la population. Cette fiche de restitution ne contient pas les déchets municipaux (voirie, marchés, etc).

<sup>1</sup> La population utilisée dans le calcul des ratios de 2019 est la « population SINOE » telle qu'estimée en 2021.

<sup>2</sup> Les ratios de 2009 à 2017 ont été calculés sur la base du périmètre géographique 2019 et avec la population municipale INSEE.

<sup>3</sup> Ce taux est calculé à partir du type de l'installation qui reçoit les DMA en premier (hors centres de transit), c'est-à-dire sans prise en compte des refus de tri ou des refus/sous-produits de traitement.

## Détail par type de déchets - Données 2019

### ORDURES MENAGERES ET ASSIMILEES

25 672 t 335 kg/hab

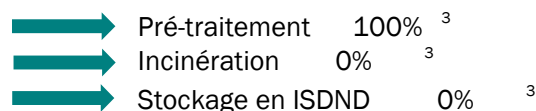
Occitanie  
355 kg/hab



#### OMR

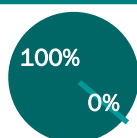
19 752 t  
258 kg/hab

Occitanie  
269 kg/hab



#### VERRE

2 665 t  
35 kg/hab



Occitanie  
31 kg/hab



### BIODECHETS collectés séparément

Déchets alimentaires uniquement ou déchets alimentaires et déchets verts en mélange

Pas de collecte séparée sur le département

Occitanie  
1 kg/hab

477 composteurs individuels distribués en 2019

0 composteurs collectifs en pied d'immeuble / de quartier



### EMBALLAGES ET PAPIERS

100 % des hab. en ECT

3 254 t  
42 kg/hab



Occitanie  
53 kg/hab



### DECHETS OCCASIONNELS

15 868 t 207,2 kg/hab

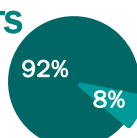
Occitanie  
268 kg/hab

Dont 15 423 t 201 kg/hab collectés en déchèterie

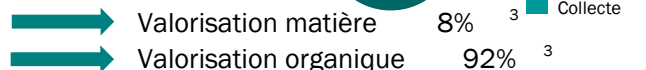


#### DECHETS VERTS

2 475 t  
32 kg/hab



Occitanie  
77 kg/hab

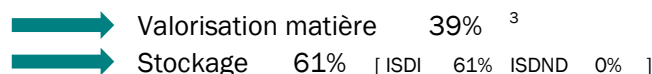


#### DEBLAIS ET GRAVATS

1 435 t  
19 kg/hab

Occitanie  
68 kg/hab

■ Inertes : 1 435 t ■ Plâtre : 0 t

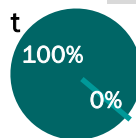


### ENCOMBRANTS - MOBILIER - DEEE

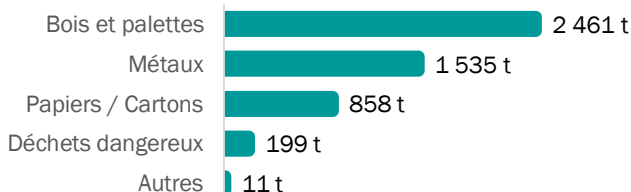
6 646 t  
87 kg/hab

Occitanie  
77 kg/hab

- Encombrants : 4 872 t
- Mobilier : 1 048 t
- DEEE : 726 t



### AUTRES DECHETS OCCASIONNELS collectés en déchèteries



« Autres » comprend les corps gras (non dangereux), pneus et plastiques apportés en déchèteries

+ Pas de déchets en mélange des professionnels collectés en déchèteries

Zones de réemploi  
4 zones de réemploi en déchèteries

#### ■ Glossaire :

- AV : Apport volontaire
- DEEE : Déchets d'Equipements Electriques et Electroniques
- DMA : Déchets Ménagers et Assimilés
- ECT : Extension des Consignes de Tri
- EPCL : Etablissement Public de Coopération Intercommunale
- ISDI : Installation de Stockage de Déchets Inertes
- ISDND : Installation de Stockage de Déchets non Dangereux
- OMR : Ordures Ménagères Résiduelles (ce qu'il reste après tri)
- PAP : Porte-à-porte

Pour plus d'informations :  
info@ordeco.org  
05 61 39 12 75

L'ORDECO est financé par

