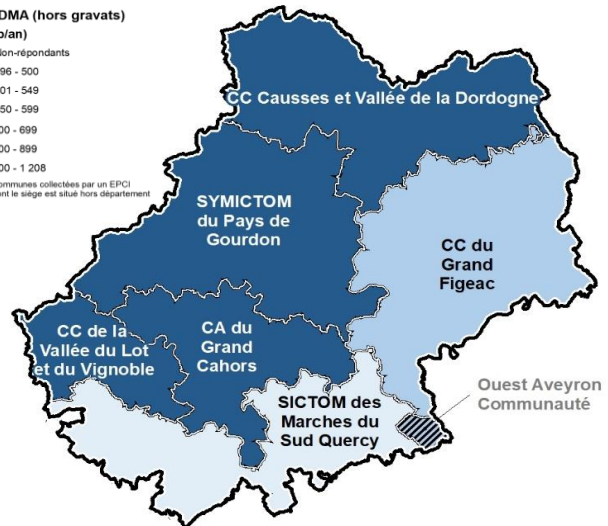
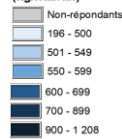


Synthèse Déchets Ménagers et Assimilés - Données 2019

- 313 communes
- 174 165 habitants (population SINOE 2019¹)
- 7 EPCI à compétence collecte ou maître d'ouvrage de déchèteries
- 1 EPCI à compétence de traitement
- 28 déchèteries

Ratio DMA (hors gravats) (kg/hab/an)



DMA (avec gravats) 117 848 t 677 kg/hab

DMA (hors gravats) 102 765 t 590 kg/hab

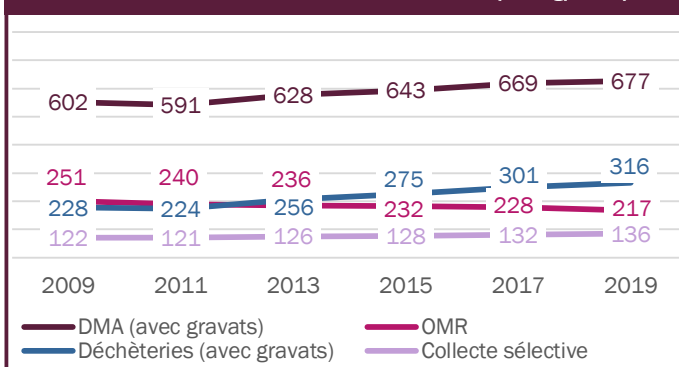
Occitanie:

DMA (avec gravats) : 624 kg/hab
 DMA (hors gravats) : 556 kg/hab

6 communes d'Aveyron sont collectées par un EPCI du Lot, cela représente 4,8 kt de DMA (avec gravats) qui ne sont pas inclus dans les données de cette fiche.

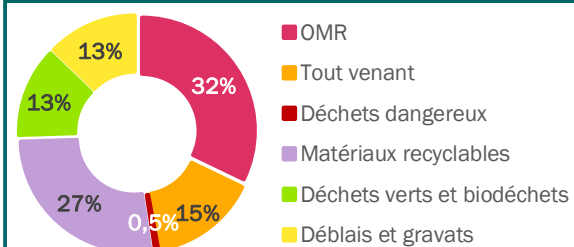
2 communes du Lot sont collectées par un EPCI d'Aveyron, cela représente 333 t de DMA (avec gravats) qui sont inclus dans les données de cette fiche.

EVOLUTION DES DECHETS COLLECTES (en kg/hab)²



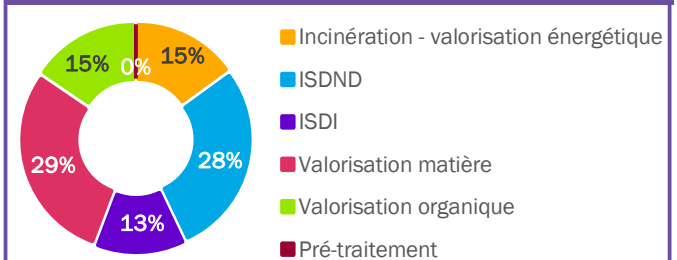
La quantité globale de DMA (avec gravats) collectée depuis 2009 a augmenté d'environ 13 kt à l'échelle du Lot, ce qui se traduit par une augmentation du ratio de DMA collecté par habitant de 12% en 2019 par rapport à 2009. Le Lot fait ainsi partie des 5 départements d'Occitanie qui ont, entre 2009 et 2019 une augmentation significative de leur ratio de DMA. Le ratio d'OMR collecté a, néanmoins, diminué de 13% dans ce laps de temps au profit des ratios de collecte sélective (emballages/papiers et verre) et des apports en déchèteries qui ont, quant à eux, progressé, respectivement, de 11% et 38%. Le Lot est le département d'Occitanie où les OMR représentent la plus petite part des DMA.

REPARTITION DES DMA (par type de déchet)



« Tout venant » : les encombrants, mobiliers, DEEE, déchets en mélange des professionnels, corps gras et pneus
 « Matériaux recyclables » : les papiers, cartons, plastiques et métaux (de collectes sélectives et déchèteries), le bois et les textiles

DESTINATION DES DMA (par type de traitement)³



En termes de traitement, 44% des DMA collectés sont dirigés vers une solution de valorisation matière ou organique et 56% vers une filière d'élimination (incinération ou stockage en ISDND ou en ISDI).

La part d'enfouissement en ISDND diminue légèrement au fil des années, puisqu'elle représentait 43% en 2009, au profit de la valorisation matière, qui concernait, quant à elle, 24% des déchets en 2009.

REMARQUES & ELEMENTS DE METHODOLOGIE

Les données restituées dans cette fiche sont les données déclarées lors de l'enquête « collecte » de l'ADEME, réalisée en Occitanie par l'ORDECO auprès des 160 EPCI à compétence « collecte » de la Région (données extraites de SINOE le 7 décembre 2021). Les résultats de l'enquête couvrent 97% de la population. Cette fiche de restitution ne contient pas les déchets municipaux (voirie, marchés, etc).

¹ La population utilisée dans le calcul des ratios de 2019 est la « population SINOE » telle qu'estimée en 2021.

² Les ratios de 2009 à 2017 ont été calculés sur la base du périmètre géographique 2019 et avec la population municipale INSEE.

³ Ce taux est calculé à partir du type de l'installation qui reçoit les DMA en premier (hors centres de transit), c'est-à-dire sans prise en compte des refus de tri ou des refus/sous-produits de traitement.

Détail par type de déchets - Données 2019

ORDURES MENAGERES ET ASSIMILEES

61 481 t 353 kg/hab

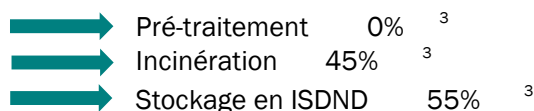
Occitanie
355 kg/hab



OMR

37 860 t
217 kg/hab

Occitanie
269 kg/hab



VERRE

7 512 t
43 kg/hab



Occitanie
31 kg/hab



BIODECHETS collectés séparément

Déchets alimentaires uniquement ou déchets alimentaires et déchets verts en mélange

Pas de collecte séparée sur le département

Occitanie
1 kg/hab

909 composteurs individuels distribués en 2019

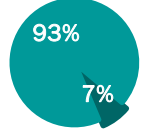
60 composteurs collectifs en pied d'immeuble / de quartier



EMBALLAGES ET PAPIERS

100 % des hab. en ECT

16 109 t
92 kg/hab



Occitanie
53 kg/hab

■ Collecte AV
■ Collecte PAP



DECHETS OCCASIONNELS

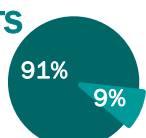
56 367 t 323,6 kg/hab
Dont 54 967 t 316 kg/hab collectés en déchèterie

Occitanie
268 kg/hab

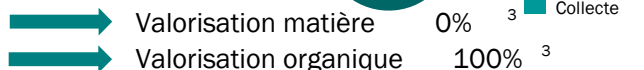


DECHETS VERTS

14 978 t
86 kg/hab



Occitanie
77 kg/hab

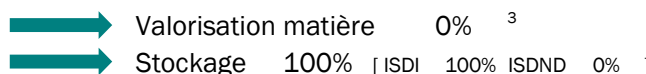


DEBLAIS ET GRAVATS

15 083 t
87 kg/hab

Occitanie
68 kg/hab

■ Inertes : 15 083 t ■ Plâtre : 0 t

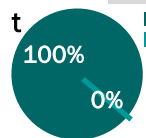


ENCOMBRANTS - MOBILIER - DEEE

17 157 t
99 kg/hab

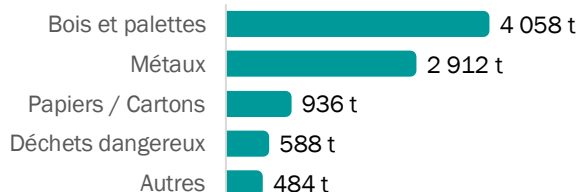
Occitanie
77 kg/hab

- Encombrants : 11 963 t
- Mobilier : 3 024 t
- DEEE : 2 171 t



■ Déchèterie
■ Collecte

AUTRES DECHETS OCCASIONNELS collectés en déchèteries



« Autres » comprend les corps gras (non dangereux), pneus et plastiques apportés en déchèteries

+ Pas de déchets en mélange des professionnels collectés en déchèteries

Zones de réemploi
3 zones de réemploi en déchèteries

■ Glossaire :

- AV : Apport volontaire
- DEEE : Déchets d'Equipements Electriques et Electroniques
- DMA : Déchets Ménagers et Assimilés
- ECT : Extension des Consignes de Tri
- EPCL : Etablissement Public de Coopération Intercommunale
- ISDI : Installation de Stockage de Déchets Inertes
- ISDND : Installation de Stockage de Déchets non Dangereux
- OMR : Ordures Ménagères Résiduelles (ce qu'il reste après tri)
- PAP : Porte-à-porte

L'ORDECO est financé par



Pour plus d'informations :
info@ordeco.org
05 61 39 12 75