

Synthèse Déchets Ménagers et Assimilés - Données 2019

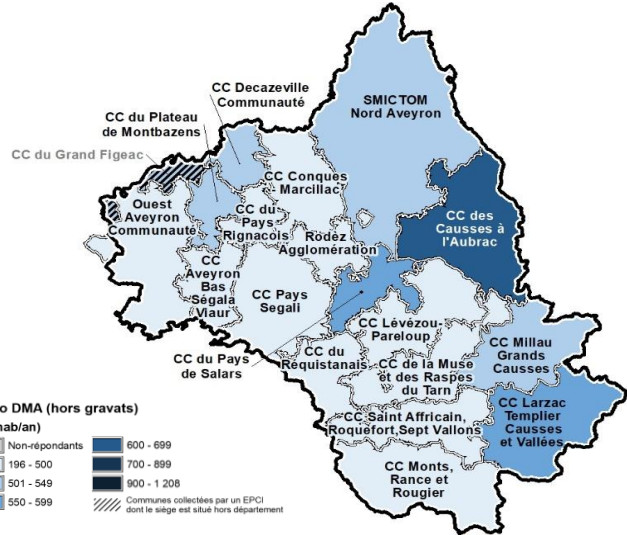
- 285 communes
- 279 352 habitants (population SINOE 2019¹)
- 18 EPCI à compétence collecte ou maître d'ouvrage de déchèteries
- 1 EPCI à compétence de traitement
- 50 déchèteries

DMA (avec gravats) 151 207 t 541 kg/hab

DMA (hors gravats) 141 939 t 508 kg/hab

Occitanie:

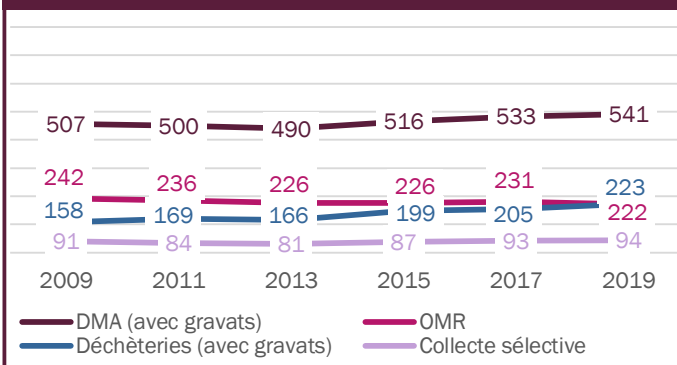
DMA (avec gravats) : 624 kg/hab
 DMA (hors gravats) : 556 kg/hab



1 commune de Lozère et 2 du Lot sont collectées par des EPCI d'Aveyron, cela représente 408 t de DMA (avec gravats) qui ne sont pas inclus dans les données de cette fiche.

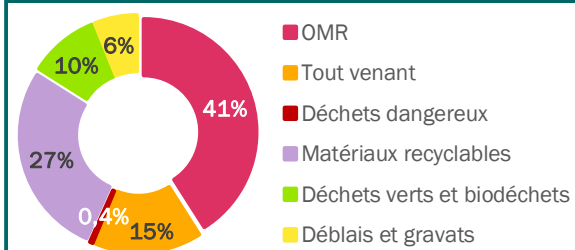
6 communes d'Aveyron sont collectées par des EPCI du Lot, cela représente 4,8 kt de DMA (avec gravats) qui sont inclus dans les données de cette fiche.

EVOLUTION DES DECHETS COLLECTES (en kg/hab)²



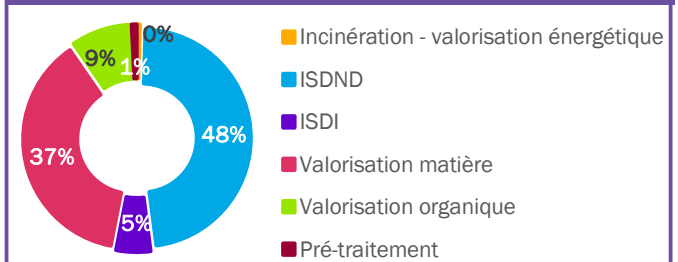
La quantité globale de DMA (avec gravats) collectée en Aveyron a augmenté de 10 kt entre 2009 et 2019, ce qui représente une augmentation de 7% du ratio de DMA collectés par habitant. Néanmoins, l'Aveyron conserve des ratios de collecte en-dessous des ratios moyens régionaux. Le ratio d'OMR collectées a diminué de 8,5%, alors que la collecte sélective (emballages/papiers et verre) et les apports en déchèteries ont progressé, respectivement de 2,8% et 41% (lié, en partie, à une meilleure traçabilité des gravats). Ces variations confirment la tendance, observée au niveau régional, de transfert des OMR au profit de la collecte sélective et des apports en déchèteries.

REPARTITION DES DMA (par type de déchet)



« Tout venant » : les encombrants, mobiliers, DEEE, déchets en mélange des professionnels, corps gras et pneus
 « Matériaux recyclables » : les papiers, cartons, plastiques et métaux (de collectes sélectives et déchèteries), le bois et les textiles

DESTINATION DES DMA (par type de traitement)³



En termes de traitement, 46% des DMA collectés en 2019 sont dirigés vers une solution de valorisation matière ou organique et 54% directement vers de l'enfouissement en ISDND ou ISDI. La part de déchets orientés vers de l'enfouissement a légèrement diminué entre 2009 et 2017 puis est restée stable entre 2017 et 2019. On notera que le pré-traitement concerne les OMR de la CC Causses à l'Aubrac, dont une partie a été envoyée sur l'installation de stabilisation de Lozère.

REMARQUES & ELEMENTS DE METHODOLOGIE

Les données restituées dans cette fiche sont les données déclarées lors de l'enquête « collecte » de l'ADEME, réalisée en Occitanie par l'ORDECO auprès des 160 EPCI à compétence « collecte » de la Région (données extraites de SINOE le 7 décembre 2021). Les résultats de l'enquête couvrent 97% de la population. Cette fiche de restitution ne contient pas les déchets municipaux (voirie, marchés, etc).

¹ La population utilisée dans le calcul des ratios de 2019 est la « population SINOE » telle qu'estimée en 2021.

² Les ratios de 2009 à 2017 ont été calculés sur la base du périmètre géographique 2019 et avec la population municipale INSEE.

³ Ce taux est calculé à partir du type de l'installation qui reçoit les DMA en premier (hors centres de transit), c'est-à-dire sans prise en compte des refus de tri ou des refus/sous-produits de traitement.

Détail par type de déchets - Données 2019

ORDURES MENAGERES ET ASSIMILEES

88 219 t 316 kg/hab

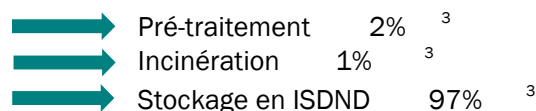
Occitanie
355 kg/hab



OMR

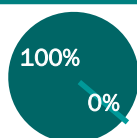
61 948 t
222 kg/hab

Occitanie
269 kg/hab



VERRE

9 013 t
32 kg/hab



Occitanie
31 kg/hab



BIODECHETS collectés séparément

Déchets alimentaires uniquement ou déchets alimentaires et déchets verts en mélange

Pas de collecte séparée sur le département

Occitanie
1 kg/hab

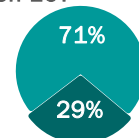
1 183 composteurs individuels distribués en 2019
42 composteurs collectifs en pied d'immeuble / de quartier



EMBALLAGES ET PAPIERS

4 % des hab. en ECT

17 258 t
62 kg/hab



Occitanie
53 kg/hab



DECHETS OCCASIONNELS

62 988 t 225,5 kg/hab
Dont 62 408 t 223 kg/hab collectés en déchèterie

Occitanie
268 kg/hab

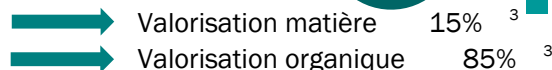


DECHETS VERTS

14 956 t
54 kg/hab



Occitanie
77 kg/hab

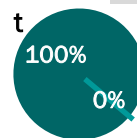


ENCOMBRANTS - MOBILIER - DEEE

22 892 t
82 kg/hab

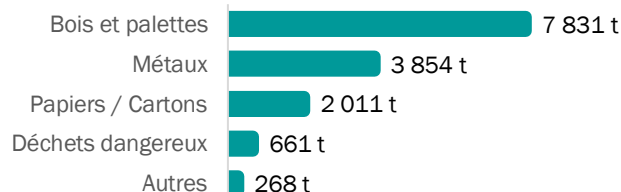
Occitanie
77 kg/hab

- Encombrants : 16 723 t
- Mobilier : 3 614 t
- DEEE : 2 555 t



■ Déchèterie
■ Collecte

AUTRES DECHETS OCCASIONNELS collectés en déchèteries



« Autres » comprend les corps gras (non dangereux), pneus et plastiques apportés en déchèteries

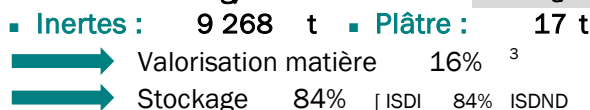
+ Pas de déchets en mélange des professionnels collectés en déchèteries



DEBLAIS ET GRAVATS

9 268 t
33 kg/hab

Occitanie
68 kg/hab



TEXTILES

678 t
2 kg/hab

Occitanie
2 kg/hab

Zones de réemploi
13 zones de réemploi en déchèteries

▪ Glossaire :

- AV : Apport volontaire
- DEEE : Déchets d'Equipements Electriques et Electroniques
- DMA : Déchets Ménagers et Assimilés
- ECT : Extension des Consignes de Tri
- EPCI : Etablissement Public de Coopération Intercommunale
- ISDI : Installation de Stockage de Déchets Inertes
- ISDND : Installation de Stockage de Déchets non Dangereux
- OMR : Ordures Ménagères Résiduelles (ce qu'il reste après tri)
- PAP : Porte-à-porte

Pour plus d'informations :
info@ordeco.org
05 61 39 12 75

L'ORDECO est financé par

